

ESTADO ANALÍTICO DEL ACTIVO ENERO-MARZO 2025

LEY CONTABILIDAD 2025 PRIMER TRIMESTRE 2025.pdf - Adobe Acrobat Pro

Archivo Edición Ver Ventana Ayuda

Crear

Personalizar


Herramientas comunes Firmar Comentario

PRIMER INFORME TRIMESTRAL DEL GASTO PÚBLICO DE 2025
GOBIERNO DEL ESTADO DE VERACRUZ DE IGNACIO DE LA LLAVE
ACADEMIA VERACRUZANA DE LAS LENGUAS INDÍGENAS
 Estado Analítico del Activo
 Del 1 de enero al 31 de marzo de 2025
 (Cifras en Pesos)

Concepto	Saldo Inicial 1	Cargos del Periodo 2	Abonos del Periodo 3	Saldo Final 4=(1+2-3)	Variación del Periodo (4-1)
ACTIVO	3,316,647	3,455,742	3,575,935	3,196,454	-120,193
Activo Circulante	3,369,964	3,455,742	3,575,935	3,249,771	-120,193
Efectivo y Equivalentes	476,228	1,744,613	1,785,627	435,214	-41,014
Derechos a Recibir Efectivo o Equivalentes	2,893,736	1,711,129	1,790,308	2,814,557	-79,179
Derechos a Recibir Bienes o Servicios	0	0	0	0	0
Inventarios	0	0	0	0	0
Almacenes	0	0	0	0	0
Estimación por Pérdida o Deterioro de Activos Circulantes	0	0	0	0	0
Otros Activos Circulantes	0	0	0	0	0
Activo No Circulante	-53,317	0	0	-53,317	0
Inversiones Financieras a Largo Plazo	0	0	0	0	0
Derechos a Recibir Efectivo o Equivalentes a Largo Plazo	0	0	0	0	0
Bienes Inmuebles, Infraestructura y Construcciones en Proceso	0	0	0	0	0
Bienes Muebles	809,741	0	0	809,741	0
Activos Intangibles	0	0	0	0	0
Depreciación, Deterioro y Amortización Acumulada de Bienes	-863,058	0	0	-863,058	0
Activos Diferidos	0	0	0	0	0
Estimación por Pérdida o Deterioro de Activos no Circulantes	0	0	0	0	0
Otros Activos no Circulantes	0	0	0	0	0


Bajo protesta de decir verdad declaramos que los Estados Financieros y sus Notas son razonablemente correctos y responsabilidad del emisor.

Elaboró




L.C. MIRNA ROCÍO IBARRA HERNÁNDEZ
JEFA DE LA SECCIÓN DE RECURSOS FINANCIEROS

Verificó



LIC. LUIS GERARDO CORTÉS HERNÁNDEZ
JEFE DEL DEPARTAMENTO ADMINISTRATIVO

Autorizó



MTRO. VICTORIANO DE LA CRUZ CRUZ
DIRECTOR GENERAL