




VERACRUZ
GOBIERNO
DEL ESTADO



SEFIPLAN
Secretaría de Finanzas
y Planeación



GOBIERNO DEL ESTADO DE VERACRUZ DE IGNACIO DE LA LLAVE
ACADEMIA VERACRUZANA DE LAS LENGUAS INDIGENAS
SEGUNDO INFORME TRIMESTRAL DEL GASTO PÚBLICO DE 2024
DEL 1 DE ENERO AL 30 DE JUNIO DE 2024

LEY GENERAL DE CONTABILIDAD GUBERNAMENTAL



VERACRUZ
GOBIERNO
DEL ESTADO



SEFIPLAN
Secretaría de Finanzas
y Planeación



GOBIERNO DEL ESTADO DE VERACRUZ DE IGNACIO DE LA LLAVE
ACADEMIA VERACRUZANA DE LAS LENGUAS INDIGENAS
SEGUNDO INFORME TRIMESTRAL DEL GASTO PÚBLICO DE 2024
DEL 1 DE ENERO AL 30 DE JUNIO DE 2024
APARTADO I

ESTADOS E INFORMES
FINANCIEROS CONTABLES

SEGUNDO INFORME TRIMESTRAL DEL GASTO PÚBLICO DE 2024
GOBIERNO DEL ESTADO DE VERACRUZ DE IGNACIO DE LA LLAVE
ACADEMIA VERACRUZANA DE LAS LENGÜAS INDÍGENAS
 Estado de Actividades
 Del 1 de enero al 30 de junio de 2024
 (Cifras en Pesos)

	2024	2023
INGRESOS Y OTROS BENEFICIOS		
Ingresos de la Gestión	100,184	14,519
Impuestos	0	0
Cuotas y Aportaciones de Seguridad Social	0	0
Contribuciones de Mejoras	0	0
Derechos	0	0
Productos	0	0
Aprovechamientos	0	0
Ingresos por Venta de Bienes y Prestación de Servicios	100,184	14,519
Participaciones, Aportaciones, Convenios, Incentivos Derivados de la Colaboración Fiscal y Fondos Distintos de Aportaciones, Transferencias, Asignaciones, Subsidios y Subvenciones, Pensiones y Jubilaciones	2,873,577	2,873,875
Participaciones, Aportaciones, Convenios, Incentivos Derivados de la Colaboración Fiscal, Fondos Distintos de Aportaciones	0	0
Transferencias, Asignaciones, Subsidios y Subvenciones, y Pensiones y Jubilaciones	2,873,577	2,873,875
Otros Ingresos y Beneficios	80,000	0
Ingresos Financieros	0	0
Incremento por Variación de Inventarios	0	0
Disminución del Exceso de Estimaciones por Pérdida o Deterioro u Obsolescencia	0	0
Disminución del Exceso de Provisiones	0	0
Otros Ingresos y Beneficios Varios	80,000	0
Total de Ingresos y Otros Beneficios	3,053,761	2,888,394
GASTOS Y OTRAS PÉRDIDAS		
Gastos de Funcionamiento	2,962,327	2,851,233
Servicios Personales	2,720,049	2,628,546
Materiales y Suministros	0	447
Servicios Generales	242,278	222,239
Transferencia, Asignaciones, Subsidios y Otras Ayudas	0	0
Transferencias Internas y Asignaciones al Sector Público	0	0
Transferencias al Resto del Sector Público	0	0
Subsidios y Subvenciones	0	0
Ayudas Sociales	0	0
Pensiones y Jubilaciones	0	0
Transferencias a Fidelcomisos, Mandatos y Contratos Análogos	0	0
Transferencias a la Seguridad Social	0	0
Donativos	0	0
Transferencias al Exterior	0	0
Participaciones y Aportaciones	0	0
Participaciones	0	0
Aportaciones	0	0
Convenios	0	0
Intereses, Comisiones y Otros Gastos de la Deuda Pública	0	0
Intereses de la Deuda Pública	0	0
Comisiones de la Deuda Pública	0	0
Gastos de la Deuda Pública	0	0
Costo por Coberturas	0	0
Apoyos Financieros	0	0
Otros Gastos y Pérdidas Extraordinarias	31,840	31,040
Estimaciones, Depreciaciones, Deterioros, Obsolescencia y Amortizaciones	31,840	31,040
Provisiones	0	0
Disminución de Inventarios	0	0
Otros Gastos	0	0
Inversión Pública	0	0
Inversión Pública no Capitalizable	0	0
Total de Gastos y Otras Pérdidas	2,994,167	2,882,272
Resultados del Ejercicio (Ahorro/Desahorro)	59,594	6,121

Bajo protesta de decir verdad declaramos que los Estados Financieros y sus Notas son razonablemente correctos y responsabilidad del emisor.

ELABORÓ



L.C. MARÍA DE LOS ÁNGELES CORTÉS CARRERA
JEFA DE LA SECCION DE RECURSOS FINANCIEROS

VERIFICÓ



LIC. ADY SILVIA AZAMAR GONZÁLEZ
JEFA DEL DEPARTAMENTO ADMINISTRATIVO

AUTORIZÓ



MTRD. CLEUTERO OLARTE TIBURCIO
DIRECTOR GENERAL

SEGUNDO INFORME TRIMESTRAL DEL GASTO PÚBLICO DE 2024
GOBIERNO DEL ESTADO DE VERACRUZ DE IGNACIO DE LA LLAVE
ACADEMIA VERACRUZANA DE LAS LENGUAS INDIGENAS
Estado de Situación Financiera
Al 30 de junio de 2024
(Cifras en Pesos)

ACTIVO	2024	2023	PASIVO	2024	2023
Activo Circulante			Pasivo Circulante		
Efectivo y Equivalentes	428,287	411,322	Cuentas por Pagar a Corto Plazo	411,635	444,299
Derechos a Recibir Efectivo o Equivalentes	2,820,551	2,811,838	Documentos por Pagar a Corto Plazo	0	0
Derechos a Recibir Bienes o Servicios	0	0	Porción a Corto Plazo de la Deuda Pública a Largo Plazo	0	0
Inventarios	0	0	Títulos y Valores a Corto Plazo	0	0
Almacenes	0	0	Pasivos Diferidos a Corto Plazo	0	0
Estimación por Pérdida o Deterioro de Activos Circulantes	0	0	Fondos y Bienes de Terceros en Garantía y/o Administración a Corto Plazo	0	0
Otros Activos Circulantes	0	0	Provisiones a Corto Plazo	0	0
Total de Activos Circulantes	3,248,838	3,223,160	Otros Pasivos a Corto Plazo	-13,160	-15,673
Activo No Circulante			Total de Pasivos Circulantes	398,475	428,626
Inversiones Financieras a Largo Plazo	0	0	Pasivo No Circulante		
Derechos a Recibir Efectivo o Equivalentes a Largo Plazo	0	0	Cuentas por Pagar a Largo Plazo	233,508	233,508
Bienes Inmuebles, Infraestructura y Construcciones en Proceso	895,325	830,079	Documentos por Pagar a Largo Plazo	0	0
Bienes Muebles	0	0	Deuda Pública a Largo Plazo	0	0
Activos Intangibles	0	0	Pasivos Diferidos a Largo Plazo	0	0
Depreciación, Deterioro y Amortización Acumulada de Bienes	-836,281	-804,440	Fondos y Bienes de Terceros en Garantía y/o en Administración a Largo Plazo	0	0
Activos Diferidos	0	0	Provisiones a Largo Plazo	0	0
Estimación por Pérdida o Deterioro de Activos no Circulantes	0	0	Total de Pasivos No Circulantes	233,508	233,508
Otros Activos no Circulantes	0	0	Total del Pasivo	631,983	662,134
Total de Activos No Circulantes	59,044	25,639	HACIENDA PÚBLICA/ PATRIMONIO		
Total del Activo	3,307,882	3,248,799	Hacienda Pública/Patrimonio Contribuido	74,545	74,545
			Aportaciones	0	0
			Donaciones de Capital	74,545	74,545
			Actualización de la Hacienda Pública / Patrimonio	0	0
			Hacienda Pública/Patrimonio Generado	2,601,354	2,512,120
			Resultados del Ejercicio (Ahorro / Desahorro)	59,594	6,121
			Resultados de Ejercicios Anteriores	2,443,509	2,407,748
			Revalúos	0	0
			Reservas	0	0
			Rectificaciones de Resultados de Ejercicios Anteriores	98,251	98,251
			Exceso o Insuficiencia en la Actualización de la Hacienda Pública/Patrimonio	0	0
			Resultado por Posición Monetaria	0	0
			Resultado por Tenencia de Activos no Monetarios	0	0
			Total Hacienda Pública/ Patrimonio	2,675,899	2,586,665
			Total del Pasivo y Hacienda Pública / Patrimonio	3,307,882	3,248,799

Bajo protesta de decir verdad declaramos que los Estados Financieros y sus Notas son razonablemente correctos y responsabilidad del emisor.

ELABORÓ

 L.C. MARIA DE LOS ANGELES CORTES CARRERA
 JEFA DE LA SECCION DE RECURSOS FINANCIEROS

VERIFICÓ

 LIC. ADY SILVIA AZAMAR GONZALEZ
 JEFA DEL DEPARTAMENTO ADMINISTRATIVO

AUTORIZÓ

 MTRO. ELEJIBO OLARTIBURGIO
 DIRECTOR GENERAL

SEGUNDO INFORME TRIMESTRAL DEL GASTO PÚBLICO DE 2024
GOBIERNO DEL ESTADO DE VERACRUZ DE IGNACIO DE LA LLAVE
ACADEMIA VERACRUZANA DE LAS LENGUAS INDIGENAS
Estado de Cambios en la Situación Financiera
Del 1 de enero al 30 de junio de 2024
(Cifras en Pesos)

	Origen	Aplicación
ACTIVO	929,260	904,396
<i>Activo Circulante</i>	<i>67,340</i>	<i>9,071</i>
Efectivo y Equivalentes	67,340	0
Derechos a Recibir Efectivo o Equivalentes	0	9,071
Derechos a Recibir Bienes o Servicios	0	0
Inventarios	0	0
Almacenes	0	0
Estimación por Pérdida o Deterioro de Activos Circulantes	0	0
Otros Activos Circulantes	0	0
<i>Activo No Circulante</i>	<i>861,920</i>	<i>895,325</i>
Inversiones Financieras a Largo Plazo	0	0
Derechos a Recibir Efectivo o Equivalentes a Largo Plazo	0	0
Bienes Inmuebles, Infraestructura y Construcciones en Proceso	0	895,325
Bienes Muebles	830,079	0
Activos Intangibles	0	0
Depreciación, Deterioro y Amortización Acumulada de Bienes	31,841	0
Activos Diferidos	0	0
Estimación por Pérdida o Deterioro de Activos no Circulantes	0	0
Otros Activos no Circulantes	0	0
PASIVO	236,021	400,157
<i>Pasivo Circulante</i>	<i>2,513</i>	<i>166,649</i>
Cuentas por Pagar a Corto Plazo	0	166,649
Documentos por Pagar a Corto Plazo	0	0
Porción a Corto Plazo de la Deuda Pública a Largo Plazo	0	0
Títulos y Valores a Corto Plazo	0	0
Pasivos Diferidos a Corto Plazo	0	0
Fondos y Bienes de Terceros en Garantía y/o Administración a Corto Plazo	0	0
Provisiones a Corto Plazo	0	0
Otros Pasivos a Corto Plazo	2,513	0
<i>Pasivo No Circulante</i>	<i>233,508</i>	<i>233,508</i>
Cuentas por Pagar a Largo Plazo	233,508	0
Documentos por Pagar a Largo Plazo	0	233,508
Deuda Pública a Largo Plazo	0	0
Pasivos Diferidos a Largo Plazo	0	0
Fondos y Bienes de Terceros en Garantía y/o en Administración a Largo Plazo	0	0
Provisiones a Largo Plazo	0	0
HACIENDA PÚBLICA/ PATRIMONIO	139,272	0
<i>Hacienda Pública/Patrimonio Contribuido</i>	<i>0</i>	<i>0</i>
Aportaciones	0	0
Donaciones de Capital	0	0
Actualización de la Hacienda Pública / Patrimonio	0	0
<i>Hacienda Pública/Patrimonio Generado</i>	<i>139,272</i>	<i>0</i>
Resultados del Ejercicio (Ahorro / Desahorro)	83,052	0
Resultados de Ejercicios Anteriores	56,220	0
Revalúos	0	0
Reservas	0	0
Rectificaciones de Resultados de Ejercicios Anteriores	0	0
<i>Exceso o Insuficiencia en la Actualización de la Hacienda Pública/Patrimonio</i>	<i>0</i>	<i>0</i>
Resultado por Posición Monetaria	0	0
Resultado por Tenencia de Activos no Monetarios	0	0


Bajo protesta de decir verdad declaramos que los Estados Financieros y sus Notas son razonablemente correctos y responsabilidad del emisor.

ELABORÓ

 L.C. MARIA DE LOS ANGELES CORTES CARRERA
 JEFA DE LA SECCION DE RECURSOS FINANCIEROS

VERIFICÓ

 LIC. ADY SILVIA AZAMAR GONZALEZ
 JEFA DEL DEPARTAMENTO ADMINISTRATIVO

AUTORIZÓ

 MTRO. ELÉUTERIO OLIVERA TORRES
 DIRECTOR GENERAL

SEGUNDO INFORME TRIMESTRAL DEL GASTO PÚBLICO DE 2024
GOBIERNO DEL ESTADO DE VERACRUZ DE IGNACIO DE LA LLAVE
ACADEMIA VERACRUZANA DE LAS LENGUAS INDIGENAS
Estado Analítico del Activo
Del 1 de enero al 30 de junio de 2024
(Cifras en Pesos)

Concepto	Saldo Inicial 1	Cargos del Periodo 2	Abonos del Periodo 3	Saldo Final 4=(1+2-3)	Variación del Periodo (4-1)
ACTIVO	3,332,746	6,267,835	6,292,699	3,307,882	-24,864
Activo Circulante	3,307,107	6,202,589	6,260,858	3,248,838	-58,269
Efectivo y Equivalentes	495,627	3,116,610	3,183,950	428,287	-67,340
Derechos a Recibir Efectivo o Equivalentes	2,811,480	3,085,979	3,076,908	2,820,551	9,071
Derechos a Recibir Bienes o Servicios	0	0	0	0	0
Inventarios	0	0	0	0	0
Almacenes	0	0	0	0	0
Estimación por Pérdida o Deterioro de Activos Circulantes	0	0	0	0	0
Otros Activos Circulantes	0	0	0	0	0
Activo No Circulante	25,639	65,246	31,841	59,044	33,405
Inversiones Financieras a Largo Plazo	0	0	0	0	0
Derechos a Recibir Efectivo o Equivalentes a Largo Plazo	0	0	0	0	0
Bienes Inmuebles, Infraestructura y Construcciones en Proceso	0	0	0	0	0
Bienes Muebles	830,079	65,246	0	895,325	65,246
Activos Intangibles	0	0	0	0	0
Depreciación, Deterioro y Amortización Acumulada de Bienes	-804,440	0	31,841	-836,281	-31,841
Activos Diferidos	0	0	0	0	0
Estimación por Pérdida o Deterioro de Activos no Circulantes	0	0	0	0	0
Otros Activos no Circulantes	0	0	0	0	0

Bajo protesta de decir verdad declaramos que los Estados Financieros y sus Notas son razonablemente correctos y responsabilidad del emisor.

ELABORÓ


L.C. MARIA DE LOS ANGELES CORTES CARRERA
JEFA DE LA SECCION DE RECURSOS FINANCIEROS

VERIFICÓ


LIC. ADY SILVIA AZAMAR GONZALEZ
JEFA DEL DEPARTAMENTO ADMINISTRATIVO

AUTORIZÓ


MTRO. ELEUTERIO CLARTE TIBURCIO
DIRECTOR GENERAL

SEGUNDO INFORME TRIMESTRAL DEL GASTO PÚBLICO DE 2024
GOBIERNO DEL ESTADO DE VERACRUZ DE IGNACIO DE LA LLAVE
ACADEMIA VERACRUZANA DE LAS LENGUAS INDIGENAS
Estado Analítico de la Deuda y Otros Pasivos
Del 1 de enero al 30 de junio de 2024
(Cifras en Pesos)

Denominación de las Deudas	Moneda de Contratación	Institución o País Acreedor	Saldo Inicial del Periodo	Saldo Final del Periodo
DEUDA PÚBLICA				
Corto Plazo				
Deuda Interna			0	0
Instituciones de Crédito			0	0
Títulos y Valores			0	0
Arrendamientos Financieros			0	0
Deuda Externa			0	0
Organismos Financieros Internacionales			0	0
Deuda Bilateral			0	0
Títulos y Valores			0	0
Arrendamientos Financieros			0	0
Subtotal de Deuda Pública a Corto Plazo			0	0
Largo Plazo				
Deuda Interna			0	0
Instituciones de Crédito			0	0
Títulos y Valores			0	0
Arrendamientos Financieros			0	0
Deuda Externa			0	0
Organismos Financieros Internacionales			0	0
Deuda Bilateral			0	0
Títulos y Valores			0	0
Arrendamientos Financieros			0	0
Subtotal de Deuda Pública a Largo Plazo			0	0
Total de Otros Pasivos			796,119	631,983
Total de Deuda Pública y Otros Pasivos			796,119	631,983

Bajo protesta de decir verdad declaramos que los Estados Financieros y sus Notas son razonablemente correctos y responsabilidad del emisor

ELABORÓ


 L.C. MARIA DE LOS ANGELES CORTES CARRERA
 JEFA DE LA SECCION DE RECURSOS FINANCIEROS

VERIFICÓ


 LIC. ADY SILVIA AZAMAR GONZALEZ
 JEFA DEL DEPARTAMENTO ADMINISTRATIVO

AUTORIZÓ


 MTR. ELEUTERIO SARTE TIBURCIO
 DIRECTOR GENERAL

SEGUNDO INFORME TRIMESTRAL DEL GASTO PÚBLICO DE 2024

GOBIERNO DEL ESTADO DE VERACRUZ DE IGNACIO DE LA LLAVE

ACADEMIA VERACRUZANA DE LAS LENGUAS INDIGENAS

Estado de Variación en la Hacienda Pública

Del 1 de enero al 30 de junio de 2024

(Cifras en Pesos)

Concepto	Hacienda Pública/Patrimonio Contribuido	Hacienda Pública/Patrimonio Generado de Ejercicios Anteriores	Hacienda Pública/Patrimonio Generado del Ejercicio	Exceso o Insuficiencia en la Actualización de la Hacienda Pública / Patrimonio	TOTAL
Hacienda Pública / Patrimonio Contribuido Neto de 2023	74,545				74,545
Aportaciones	0				0
Donaciones de Capital	74,545				74,545
Actualización de la Hacienda Pública/Patrimonio	0				0
Hacienda Pública/Patrimonio Generado Neto de 2023		2,485,540	-23,458		2,462,082
Resultados del Ejercicio (Ahorro/Desahorro)			-23,458		-23,458
Resultados de Ejercicios Anteriores		2,387,289			2,387,289
Revalúos		0			0
Reservas		0			0
Rectificaciones de Resultados de Ejercicios Anteriores		98,251			98,251
Exceso o Insuficiencia en la Actualización de la Hacienda Pública / Patrimonio Neto de 2023				0	0
Resultado por Posición Monetaria				0	0
Resultado por Tenencia de Activos no Monetarios				0	0
Hacienda Pública/Patrimonio Neto Final del Ejercicio 2023	74,545	2,485,540	-23,458	0	2,536,627
Cambios en la Hacienda Pública/Patrimonio Neto de 2024	0				0
Aportaciones	0				0
Donaciones de Capital	0				0
Actualización de la Hacienda Pública/Patrimonio	0				0
Variaciones de la Hacienda Pública/Patrimonio Neto de 2024		56,220	83,052		139,272
Resultados del Ejercicio (Ahorro/Desahorro)			59,594		59,594
Resultados de Ejercicios Anteriores		56,220	23,458		79,678
Revalúos			0		0
Reservas			0		0
Rectificaciones de Resultados de Ejercicios Anteriores			0		0
Cambios en el Exceso o Insuficiencia en la Actualización de la Hacienda Pública / Patrimonio Neto de 2024				0	0
Resultado por Posición Monetaria				0	0
Resultado por Tenencia de Activos no Monetarios				0	0
Hacienda Pública / Patrimonio Neto Final de 2024	74,545	2,541,760	59,594	0	2,675,899


Bajo protesta de decir verdad declaramos que los Estados Financieros y sus Notas son razonablemente correctos y responsabilidad del emisor

ELABORÓ

 L.C. MARIA DE LOS ANGELES CORTES CARRERA
 JEFA DE LA SECCION DE RECURSOS FINANCIEROS

VERIFICÓ

 LIC. ADY SILVIA AZAMAR GONZALEZ
 JEFA DEL DEPARTAMENTO ADMINISTRATIVO

AUTORIZÓ

 Mtro. ELEUTERIO OLARTE TIBURCIO
 DIRECTOR GENERAL

SEGUNDO INFORME TRIMESTRAL DEL GASTO PÚBLICO DE 2024
GOBIERNO DEL ESTADO DE VERACRUZ DE IGNACIO DE LA LLAVE
ACADEMIA VERACRUZANA DE LAS LENGUAS INDIGENAS
Estado de Flujos de Efectivo
Del 1 de enero al 30 de junio de 2024
(Cifras en Pesos)

Concepto	2024	2023
Flujos de Efectivo de las Actividades de Operación		
Origen	3,053,761	2,888,394
Impuestos	0	0
Cuotas y Aportaciones de Seguridad Social	0	0
Contribuciones de mejoras	0	0
Derechos	0	0
Productos	0	0
Aprovechamientos	0	0
Ingresos por Venta de Bienes y Prestación de Servicios	100,184	14,519
Participaciones y Aportaciones, Convenios, Incentivos Derivados de la Colaboración Fiscal y Fondos Distintos de Aportaciones	0	0
Transferencias, Asignaciones y Subsidios y Subvenciones, y Pensiones y Jubilaciones	2,873,577	2,873,875
Otros Origenes de Operación	80,000	0
Aplicación	2,994,167	2,882,273
Servicios Personales	2,720,049	2,628,546
Materiales y Suministros	0	447
Servicios Generales	242,278	222,239
Transferencias Internas y Asignaciones al Sector Público	0	0
Transferencias al resto del Sector Público	0	0
Subsidios y Subvenciones	0	0
Ayudas Sociales	0	0
Pensiones y Jubilaciones	0	0
Transferencias a Fideicomisos, Mandatos y Contratos Análogos	0	0
Transferencias a la Seguridad Social	0	0
Donativos	0	0
Transferencias al Exterior	0	0
Participaciones	0	0
Aportaciones	0	0
Convenios	0	0
Otras Aplicaciones de Operación	31,840	31,040
Flujos Netos de Efectivo por Actividades de Operación	59,594	6,121
Flujos de Efectivo de las Actividades de Inversión		
Origen	111,518	1,381,556
Bienes Inmuebles, Infraestructura y Construcciones en Proceso	0	0
Bienes Muebles	0	0
Otros Origenes de Inversión	111,518	1,381,556
Aplicación	65,246	830,072
Bienes Inmuebles, Infraestructura y Construcciones en Proceso	0	0
Bienes Muebles	65,246	830,072
Otras Aplicaciones de Inversión	0	0
Flujos Netos de Efectivo por Actividades de Inversión	46,272	551,484
Flujo de Efectivo de las Actividades de Financiamiento		
Origen	0	0
Endeudamiento Neto	0	0
Interno	0	0
Externo	0	0
Otros Origenes de Financiamiento	0	0
Aplicación	173,206	583,014
Servicios de la Deuda	0	0
Interno	0	0
Externo	0	0
Otras Aplicaciones de Financiamiento	173,206	583,014
Flujos netos de Efectivo por Actividades de Financiamiento	-173,206	-583,014
Incremento/Disminución Neta en el Efectivo y Equivalentes al Efectivo	-67,340	-25,409
Efectivo y Equivalentes al Efectivo al Inicio del Ejercicio	495,627	436,731
Efectivo y Equivalentes al Efectivo al final del Ejercicio	428,287	411,322

Bajo protesta de decir verdad declaramos que los Estados Financieros y sus Notas son razonablemente correctos y responsabilidad del emisor

ELABORÓ

 L.C. MARIA DE LOS ANGELES CORTES CARRERA
 JEFA DE LA SECCION DE RECURSOS FINANCIEROS

VERIFICÓ

 LIC. ADY. SILVIA AZAMAR GONZALEZ
 JEFA DEL DEPARTAMENTO ADMINISTRATIVO

AUTORIZÓ

 MTRO. ELEUTERIO OLARTE TIBURCIO
 DIRECTOR GENERAL

**SEGUNDO INFORME TRIMESTRAL DEL GASTO PÚBLICO DE 2024
GOBIERNO DEL ESTADO DE VERACRUZ DE IGNACIO DE LA LLAVE
ACADEMIA VERACRUZANA DE LAS LENGUAS INDIGENAS
Informe sobre Pasivos Contingentes
Al 30 de junio de 2024
(Cifras en Pesos)**

Al 30 de junio de 2024 esta Academia cuenta con pasivos contingentes por \$10,522,466.71

Bajo protesta de decir verdad declaramos que los Estados Financieros y sus Notas son razonablemente correctos y son responsabilidad del emisor.


ELABORÓ


L.C. MARIA DE LOS ANGELES CORTES CARRERA
JEFA DE LA SECCION DE RECURSOS FINANCIEROS

VERIFICÓ


LIC. ADY SILVIA AZAMAR GONZALEZ
JEFA DEL DEPARTAMENTO ADMINISTRATIVO

AUTORIZÓ


MTR. ELECTERIO OLARTE TIBURCIO
DIRECTOR GENERAL

NOTAS AL ESTADO DE FLUJO DE EFECTIVO

Concepto	2024	2023
Efectivo	428287	411322
Bancos/Tesorería	0	0
Bancos/Dependencias y Otros	0	0
Inversiones Temporales (Hasta 3 meses)	0	0
Fondos con Afectación Específica	0	0
Depósitos de Fondos de Terceros en Garantía y/o Administración	0	0
Otros Efectivos y Equivalentes	0	0
Total de Efectivo y Equivalentes	428287	411322

Concepto	2024	2023
Resultados del Ejercicio Ahorro/Desahorro	59,594	6,121
<i>Movimientos de partidas (o rubros) que no afectan al efectivo.</i>	0	0
Depreciación	0	0
Amortización	0	0
Incrementos en las provisiones	0	0
Incremento en inversiones producido por revaluación	0	0
Ganancia/pérdida en venta de bienes muebles, inmuebles e intangibles	0	0
Incremento en cuentas por cobrar	0	0
Flujos de Efectivo Netos de las Actividades de Operación	59,594	6,121

SEGUNDO INFORME TRIMESTRAL DEL GASTO PÚBLICO DE 2024
GOBIERNO DEL ESTADO DE VERACRUZ DE IGNACIO DE LA LLAVE
ACADEMIA VERACRUZANA DE LAS LENGUAS INDIGENAS
Conciliación entre los Ingresos Presupuestarios y Contables
Correspondiente del 1 de enero al 30 de junio de 2024
(Cifras en pesos)

1. Total de Ingresos Presupuestarios		3,053,761
2. Más Ingresos Contables No Presupuestarios		0
2.1 Ingresos Financieros	0	
2.2 Incremento por Variación de Inventarios	0	
2.3 Disminución del Exceso de Estimaciones por Pérdida o Deterioro u Obsolescencia	0	
2.4 Disminución del Exceso de Provisiones	0	
2.5 Otros Ingresos y Beneficios Varios	0	
2.6 Otros Ingresos Contables No Presupuestarios	0	
3. Menos Ingresos Presupuestarios No Contables		0
3.1 Aprovechamientos Patrimoniales	0	
3.2 Ingresos Derivados de Financiamientos	0	
3.3 Otros Ingresos Presupuestales No Contables	0	
4. Total de Ingresos Contables		3,053,761

SEGUNDO INFORME TRIMESTRAL DEL GASTO PÚBLICO DE 2024
GOBIERNO DEL ESTADO DE VERACRUZ DE IGNACIO DE LA LLAVE
ACADEMIA VERACRUZANA DE LAS LENGUAS INDIGENAS
Conciliación entre los Egresos Presupuestarios y los Gastos Contables
Correspondiente del 1 de enero al 30 de junio de 2024
(Cifras en pesos)

1. Total de Egresos Presupuestarios		2,962,326
2. Menos Egresos Presupuestarios No Contables		0
2.1 Materias Primas y Materiales de Producción y Comercialización	0	
2.2 Materiales y Suministros	0	
2.3 Mobiliario y Equipo de Administración	0	
2.4 Mobiliario y Equipo Educativo y Recreativo	0	
2.5 Equipo e Instrumental Médico y de Laboratorio	0	
2.6 Vehículos y Equipo de Transporte	0	
2.7 Equipo de Defensa y Seguridad	0	
2.8 Maquinaria, Otros equipos y Herramientas	0	
2.9 Activos Biológicos	0	
2.10 Bienes Inmuebles	0	
2.11 Activos intangibles	0	
2.12 Obra Pública en Bienes de Dominio Público		
2.13 Obra Pública en Bienes Propios	0	
2.14 Acciones y Participaciones de Capital	0	
2.15 Compra de Títulos y Valores	0	
2.16 Concesión de Préstamos		
2.17 Inversiones en Fideicomisos, Mandatos y Otros Análogos	0	
2.18 Provisiones para Contingencias y Otras Erogaciones Especiales	0	
2.19 Amortización de la Deuda Pública	0	
2.20 Adeudos de Ejercicios Fiscales Anteriores (ADEFAS)	0	
2.21 Otros Egresos Presupuestarios No Contables	0	
3. Más Gastos Contables No Presupuestarios		31,841
3.1 Estimaciones, Depreciaciones, Deterioros, Obsolescencia y Amortizaciones	31,841	
3.2 Provisiones	0	
3.3 Disminución de Inventarios	0	
3.4 Aumento por Insuficiencia de Estimaciones por Pérdida o Deterioro u Obsolescencia	0	
3.5 Aumento por Insuficiencia de Provisiones	0	
3.6 Otros Gastos	0	
3.7 Otros Gastos Contables No Presupuestarios	0	
4. Total de Gastos Contables		2,994,167




SEGUNDO INFORME TRIMESTRAL DEL GASTO PÚBLICO DE 2024

GOBIERNO DEL ESTADO DE VERACRUZ DE IGNACIO DE LA LLAVE
ACADEMIA VERACRUZANA DE LAS LENGUAS INDIGENAS

Estado Analítico de Ingresos
Del 1 de enero al 30 de junio de 2024
(Cifras en Pesos)

Rubro de Ingresos	Ingreso					Diferencia (6 = 5 - 1)
	Estimado	Ampliaciones y Reducciones	Modificado	Devengado	Recaudado	
	(1)	(2)	(3= 1 + 2)	(4)	(5)	
Impuestos	0	0	0	0	0	0
Cuotas y Aportaciones de Seguridad Social	0	0	0	0	0	0
Contribuciones de Mejoras	0	0	0	0	0	0
Derechos	0	0	0	0	0	0
Productos 1	0	0	0	0	0	0
Aprovechamientos 2	0	0	0	0	0	0
Ingresos por Ventas de Bienes, Prestación de Servicios y Otros Ingresos	114,698	80,000	194,698	180,184	180,184	65,486
Participaciones, Aportaciones, Convenios, Incentivos Derivados de la Colaboración Fiscal y Fondos Distintos de Aportaciones	0	0	0	0	0	0
Transferencias, Asignaciones, Subsidios y Subvenciones, Pensiones y Jubilaciones	6,001,122	0	6,001,122	2,873,577	2,873,577	-3,127,545
Ingresos Derivados de Financiamientos	0	0	0	0	0	0
Total	6,115,820	80,000	6,195,820	3,053,761	3,053,761	-3,062,059
				Ingresos excedentes		

Estado Analítico de Ingresos Por Fuente de Financiamiento	Ingreso					Diferencia (6 = 5 - 1)
	Estimado	Ampliaciones y Reducciones	Modificado	Devengado	Recaudado	
	(1)	(2)	(3= 1 + 2)	(4)	(5)	
Ingresos del Poder Ejecutivo Federal o Estatal y de los Municipios	0	0	0	0	0	0
Impuestos	0	0	0	0	0	0
Cuotas y Aportaciones de Seguridad Social	0	0	0	0	0	0
Contribuciones de Mejoras	0	0	0	0	0	0
Derechos	0	0	0	0	0	0
Productos 1	0	0	0	0	0	0
Aprovechamientos 2	0	0	0	0	0	0
Participaciones, Aportaciones, Convenios, Incentivos Derivados de la Colaboración Fiscal y Fondos Distintos de Aportaciones	0	0	0	0	0	0
Transferencias, Asignaciones, Subsidios y Subvenciones, Pensiones y Jubilaciones	0	0	0	0	0	0
Ingresos de los Entes Públicos de los Poderes Legislativo y Judicial, de los Órganos Autónomos y del Sector Paraestatal o Paramunicipal, así como de las Empresas Productivas del Estado	6,115,820	80,000	6,195,820	3,053,761	3,053,761	-3,062,059
Cuotas y Aportaciones de Seguridad Social	0	0	0	0	0	0
Productos 1	0	0	0	0	0	0
Ingresos por Ventas de Bienes, Prestación de Servicios y Otros Ingresos 3	114,698	80,000	194,698	180,184	180,184	65,486
Transferencias, Asignaciones, Subsidios y Subvenciones, Pensiones y Jubilaciones	6,001,122	0	6,001,122	2,873,577	2,873,577	-3,127,545
Ingresos derivados de financiamiento	0	0	0	0	0	0
Ingresos Derivados de Financiamientos	0	0	0	0	0	0
Total	6,115,820	80,000	6,195,820	3,053,761	3,053,761	-3,062,059
				Ingresos excedentes		


1 Incluye intereses que generan las cuentas bancarias de los entes públicos en productos.

2 Incluye donativos en efectivo del Poder Ejecutivo, entre otros aprovechamientos.

3 Se refiere a los ingresos propios obtenidos por los Poderes Legislativo y Judicial, los Órganos Autónomos y las entidades de la administración pública paraestatal y paramunicipal, por sus actividades diversas no inherentes a su operación que generan recursos y que no sean ingresos por venta de bienes o prestación de servicios, tales como donativos en efectivo, entre otros.



VERACRUZ
GOBIERNO
DEL ESTADO



SEFIPLAN
Secretaría de Finanzas
y Planeación




GOBIERNO DEL ESTADO DE VERACRUZ DE IGNACIO DE LA LLAVE
ACADEMIA VERACRUZANA DE LAS LENGUAS INDIGENAS
SEGUNDO INFORME TRIMESTRAL DEL GASTO PÚBLICO DE 2024
DEL 1 DE ENERO AL 30 DE JUNIO DE 2024

APARTADO II

INFORMES PRESUPUESTARIOS

SEGUNDO INFORME TRIMESTRAL DEL GASTO PÚBLICO DE 2024
GOBIERNO DEL ESTADO DE VERACRUZ DE IGNACIO DE LA LLAVE
ACADEMIA VERACRUZANA DE LAS LENGUAS INDIGENAS
 Estado Analítico del Ejercicio del Presupuesto de Egresos
 Clasificación Administrativa
 Del 1 de enero al 30 de junio de 2024
 (Cifras en Pesos)

Concepto	Egresos					Subejercicio 6 = (3 - 4)
	Aprobado	Ampliaciones/ (Reducciones)	Modificado	Devengado	Pagado	
	1	2	3 = (1 + 2)	4	5	
Dependencia o Unidad Administrativa 1	6,115,820	80,000	6,195,820	2,962,327	2,962,327	3,233,493
Total del Gasto	6,115,820	80,000	6,195,820	2,962,327	2,962,327	3,233,493

SEGUNDO INFORME TRIMESTRAL DEL GASTO PÚBLICO DE 2024

GOBIERNO DEL ESTADO DE VERACRUZ DE IGNACIO DE LA LLAVE

ACADEMIA VERACRUZANA DE LAS LENGUAS INDIGENAS

Estado Analítico del Ejercicio del Presupuesto de Egresos

Clasificación por Objeto del Gasto (Capítulo y Concepto)

Del 1 de enero al 30 de junio de 2024

(Cifras en Pesos)

Concepto	Egresos					Subejercicio
	Aprobado	Ampliaciones/ (Reducciones)	Modificado	Devengado	Pagado	
	1	2	3 = (1 + 2)	4	5	
Servicios Personales	5,767,068	-184,000	5,583,068	2,720,049	2,720,049	2,863,019
Remuneraciones al Personal de Carácter Permanente	0	0	0	0	0	0
Remuneraciones al Personal de Carácter Transitorio	0	0	0	0	0	0
Remuneraciones Adicionales y Especiales	811,796	0	811,796	361,461	361,461	450,335
Seguridad Social	268,173	0	268,173	109,796	109,796	158,377
Otras Prestaciones Sociales y Económicas	4,687,099	-184,000	4,503,099	2,248,792	2,248,792	2,254,307
Previsiones	0	0	0	0	0	0
Pago de Estímulos a Servidores Públicos	0	0	0	0	0	0
Materiales y Suministros	17,525	0	17,525	0	0	17,525
Materiales de Administración, Emisión de Documentos y Artículos Oficiales	17,525	0	17,525	0	0	17,525
Alimentos y Utensilios	0	0	0	0	0	0
Materias Primas y Materiales de Producción y Comercialización	0	0	0	0	0	0
Materiales y Artículos de Construcción y de Reparación	0	0	0	0	0	0
Productos Químicos, Farmacéuticos y de Laboratorio	0	0	0	0	0	0
Combustibles, Lubricantes y Aditivos	0	0	0	0	0	0
Vestuario, Blancos, Prendas de Protección y Artículos Deportivos	0	0	0	0	0	0
Materiales y Suministros Para Seguridad	0	0	0	0	0	0
Herramientas, Refacciones y Accesorios Menores	0	0	0	0	0	0
Servicios Generales	331,227	264,000	595,227	242,277	242,277	352,950
Servicios Básicos	50,600	0	50,600	23,446	23,446	27,154
Servicios de Arrendamiento	145,000	0	145,000	14,586	14,586	130,414
Servicios Profesionales, Científicos, Técnicos y Otros Servicios	88,000	65,338	153,338	79,698	79,698	73,640
Servicios Financieros, Bancarios y Comerciales	26,300	-2	26,298	15,776	15,776	10,522
Servicios de Instalación, Reparación, Mantenimiento y Conservación	0	0	0	0	0	0
Servicios de Comunicación Social y Publicidad.	0	1,059	1,059	1,059	1,059	0
Servicios de Traslado y Viáticos	21,327	10,772	32,099	28,024	28,024	4,075
Servicios Oficiales	0	485	485	485	485	0
Otros Servicios Generales	0	186,348	186,348	79,203	79,203	107,145
Transferencias, Asignaciones, Subsidios y Otras Ayudas	0	0	0	0	0	0
Transferencias Internas y Asignaciones al Sector Público	0	0	0	0	0	0
Transferencias al Resto del Sector Público	0	0	0	0	0	0

SEGUNDO INFORME TRIMESTRAL DEL GASTO PÚBLICO DE 2024
GOBIERNO DEL ESTADO DE VERACRUZ DE IGNACIO DE LA LLAVE
ACADEMIA VERACRUZANA DE LAS LENGUAS INDIGENAS
Estado Analítico del Ejercicio del Presupuesto de Egresos
Clasificación por Objeto del Gasto (Capítulo y Concepto)
Del 1 de enero al 30 de junio de 2024
(Cifras en Pesos)

Concepto	Egresos					Subejercicio 6 = (3 - 4)
	Aprobado	Ampliaciones/ (Reducciones)	Modificado	Devengado	Pagado	
	1	2	3 = (1 + 2)	4	5	
Subsidios y Subvenciones	0	0	0	0	0	0
Ayudas Sociales	0	0	0	0	0	0
Pensiones y Jubilaciones	0	0	0	0	0	0
Transferencias a Fideicomisos, Mandatos y Otros Análogos	0	0	0	0	0	0
Transferencias a la Seguridad Social	0	0	0	0	0	0
Donativos	0	0	0	0	0	0
Transferencias al Exterior	0	0	0	0	0	0
Bienes Muebles, Inmuebles e Intangibles	0	0	0	0	0	0
Mobiliario y Equipo de Administración	0	0	0	0	0	0
Mobiliario y Equipo Educacional y Recreativo	0	0	0	0	0	0
Equipo e Instrumental Médico y de Laboratorio	0	0	0	0	0	0
Vehículos y Equipo de Transporte	0	0	0	0	0	0
Equipo de Defensa y Seguridad	0	0	0	0	0	0
Maquinaria, Otros Equipos y Herramientas	0	0	0	0	0	0
Activos Biológicos	0	0	0	0	0	0
Bienes Inmuebles	0	0	0	0	0	0
Activos Intangibles	0	0	0	0	0	0
Inversión Pública	0	0	0	0	0	0
Obra Pública en Bienes de Dominio Público	0	0	0	0	0	0
Obra Pública en Bienes Propios	0	0	0	0	0	0
Proyectos Productivos y Acciones de Fomento	0	0	0	0	0	0
Inversiones Financieras y Otras Provisiones	0	0	0	0	0	0
Inversiones Para el Fomento de Actividades Productivas.	0	0	0	0	0	0
Acciones y Participaciones de Capital	0	0	0	0	0	0
Compra de Títulos y Valores	0	0	0	0	0	0
Concesión de Préstamos	0	0	0	0	0	0
Inversiones en Fideicomisos, Mandatos y Otros Análogos	0	0	0	0	0	0
Otras Inversiones Financieras	0	0	0	0	0	0
Provisiones para Contingencias y Otras Erogaciones Especiales	0	0	0	0	0	0
Participaciones y Aportaciones	0	0	0	0	0	0
Participaciones	0	0	0	0	0	0
Aportaciones	0	0	0	0	0	0
Convenios	0	0	0	0	0	0
Deuda Pública	0	0	0	0	0	0

SEGUNDO INFORME TRIMESTRAL DEL GASTO PÚBLICO DE 2024
GOBIERNO DEL ESTADO DE VERACRUZ DE IGNACIO DE LA LLAVE
ACADEMIA VERACRUZANA DE LAS LENGUAS INDIGENAS
Estado Analítico del Ejercicio del Presupuesto de Egresos
Clasificación por Objeto del Gasto (Capítulo y Concepto)
Del 1 de enero al 30 de junio de 2024
(Cifras en Pesos)

Concepto	Egresos					Subejercicio
	Aprobado	Ampliaciones/ (Reducciones)	Modificado	Devengado	Pagado	
	1	2	3 = (1 + 2)	4	5	
Amortización de la Deuda Pública	0	0	0	0	0	0
Intereses de la Deuda Pública	0	0	0	0	0	0
Comisiones de la Deuda Pública	0	0	0	0	0	0
Gastos de la Deuda Pública	0	0	0	0	0	0
Costo por Coberturas	0	0	0	0	0	0
Apoyos Financieros	0	0	0	0	0	0
Adeudos de Ejercicios Fiscales Anteriores (Adefas)	0	0	0	0	0	0
Total del Gasto	6,115,820	80,000	6,195,820	2,962,326	2,962,326	3,233,494

Three handwritten signatures in blue ink are located below the table. The first signature is on the left, the second is in the middle and appears to be a more complex signature, and the third is on the right, enclosed in a circular scribble.

SEGUNDO INFORME TRIMESTRAL DEL GASTO PÚBLICO DE 2024
GOBIERNO DEL ESTADO DE VERACRUZ DE IGNACIO DE LA LLAVE
ACADEMIA VERACRUZANA DE LAS LENGUAS INDIGENAS
Estado Analítico del Ejercicio del Presupuesto de Egresos
Clasificación Económica (por Tipo de Gasto)
Del 1 de enero al 30 de junio de 2024
(Cifras en Pesos)

Concepto	Egresos					Subejercicio 6 = (3 - 4)
	Aprobado	Ampliaciones/ (Reducciones)	Modificado	Devengado	Pagado	
	1	2	3 = (1 + 2)	4	5	
Gasto Corriente	6,115,820	80,000	6,195,820	2,962,327	2,962,327	3,233,493
Gasto de Capital	0	0	0	0	0	0
Amortización de la Deuda y Disminución de Pasivos	0	0	0	0	0	0
Pensiones y Jubilaciones	0	0	0	0	0	0
Participaciones	0	0	0	0	0	0
Total del Gasto	6,115,820	80,000	6,195,820	2,962,327	2,962,327	3,233,493

Three handwritten signatures in blue ink are located below the table. The first signature is on the left, the second is in the middle, and the third is on the right, enclosed in a circular scribble.

SEGUNDO INFORME TRIMESTRAL DEL GASTO PÚBLICO DE 2024
GOBIERNO DEL ESTADO DE VERACRUZ DE IGNACIO DE LA LLAVE
ACADEMIA VERACRUZANA DE LAS LENGUAS INDIGENAS
Estado Analítico del Ejercicio del Presupuesto de Egresos
Clasificación Funcional (Finalidad y Función)
Del 1 de enero al 30 de junio de 2024
(Cifras en Pesos)

Concepto	Egresos					Subejercicio 6 = (3 - 4)
	Aprobado	Ampliaciones/ (Reducciones)	Modificado	Devengado	Pagado	
	1	2	3 = (1 + 2)	4	5	
Gobierno	0	0	0	0	0	0
Legislación			0	0	0	0
Justicia			0	0	0	0
Coordinación de la Política de Gobierno	0	0	0	0	0	0
Relaciones Exteriores			0	0	0	0
Asuntos Financieros y Hacendarios			0	0	0	0
Seguridad Nacional			0	0	0	0
Asuntos de Orden Público y de Seguridad Interior			0	0	0	0
Otros Servicios Generales			0	0	0	0
Desarrollo Social	6,115,820	80,000	6,195,820	2,962,327	2,962,327	3,233,493
Protección Ambiental			0	0	0	0
Vivienda y Servicios a la Comunidad			0	0	0	0
Salud			0	0	0	0
Recreación, Cultura y Otras Manifestaciones Sociales			0	0	0	0
Educación	6,115,820	80,000	6,195,820	2,962,327	2,962,327	3,233,493
Protección Social			0	0	0	0
Otros Asuntos Sociales			0	0	0	0
Desarrollo Económico	0	0	0	0	0	0
Asuntos Económicos, Comerciales y Laborales en General			0	0	0	0
Agropecuaria, Silvicultura, Pesca y Caza			0	0	0	0
Combustibles y Energía			0	0	0	0
Minería, Manufacturas y Construcción			0	0	0	0
Transporte			0	0	0	0
Comunicaciones			0	0	0	0
Turismo			0	0	0	0
Ciencia, Tecnología e Innovación			0	0	0	0
Otras Industrias y Otros Asuntos Económicos			0	0	0	0
Otras no Clasificadas en Funciones Anteriores	0	0	0	0	0	0
Transacciones de la Deuda Publica / Costo Financiero de la Deuda			0	0	0	0
Transferencias, Participaciones y Aportaciones entre Diferentes Niveles y Ordenes de Gobierno			0	0	0	0
Saneamiento del Sistema Financiero			0	0	0	0
Adeudos de Ejercicios Fiscales Anteriores			0	0	0	0
Total del Gasto	6,115,820	80,000	6,195,820	2,962,327	2,962,327	3,233,493

SEGUNDO INFORME TRIMESTRAL DEL GASTO PÚBLICO DE 2024
GOBIERNO DEL ESTADO DE VERACRUZ DE IGNACIO DE LA LLAVE
ACADEMIA VERACRUZANA DE LAS LENGUAS INDIGENAS
Endeudamiento Neto
Del 1 de enero al 30 de junio de 2024
(Cifras en Pesos)

Identificación de Crédito o Instrumento	Contratación / Colocación A	Amortización B	Endeudamiento Neto C = A - B
Créditos Bancarios			
			0
ESTA ACADEMIA VERACRUZANA DE LAS LENGUAS INDÍGENAS NO CUENTA CON INFORMACIÓN REFERENTE A ENDEUDAMIENTO NETO, POR LO TANTO SE PRESENTA SIN DATOS.			0
			0
			0
			0
			0
			0
			0
			0
			0
Total Créditos Bancarios	0	0	0
Otros Instrumentos de Deuda			
			0
			0
			0
			0
			0
			0
			0
			0
			0
Total Otros Instrumentos de Deuda	0	0	0
TOTAL	0	0	0

SEGUNDO INFORME TRIMESTRAL DEL GASTO PÚBLICO DE 2024

GOBIERNO DEL ESTADO DE VERACRUZ DE IGNACIO DE LA LLAVE

ACADEMIA VERACRUZANA DE LAS LENGUAS INDIGENAS

Intereses de la Deuda

Del 1 de enero al 30 de junio de 2024

(Cifras en Pesos)

Identificación de Crédito o Instrumento	Devengado	Pagado
Créditos Bancarios		
ESTA ACADEMIA VERACRUZANA DE LAS LENGUAS INDÍGENAS NO CUENTA CON INFORMACIÓN REFERENTE A INTERESES DE LA DEUDA, POR LO TANTO SE PRESENTA SIN DATOS.		
Total de Intereses de Créditos Bancarios	0	0
Otros Instrumentos de Deuda		
Total de Intereses de Otros Instrumentos de Deuda	0	0
TOTAL	0	0

SEGUNDO INFORME TRIMESTRAL DEL GASTO PÚBLICO DE 2024
GOBIERNO DEL ESTADO DE VERACRUZ DE IGNACIO DE LA LLAVE
ACADEMIA VERACRUZANA DE LAS LENGUAS INDIGENAS
Indicadores de Postura Fiscal
Del 1 de enero al 30 de junio de 2024
(Cifras en Pesos)

Concepto	Estimado/Aprobado	Devengado	Recaudado/Pagado
I. Ingresos Presupuestarios (I=1+2)	6,115,820	3,053,761	3,053,761
1. Ingresos del Gobierno de la Entidad Federativa	0	0	0
2. Ingresos del Sector Paraestatal	6,115,820	3,053,761	3,053,761
II. Egresos Presupuestarios (II=3+4)	6,115,820	2,962,327	2,962,327
3. Egresos del Gobierno de la Entidad Federativa	0	0	0
4. Egresos del Sector Paraestatal	6,115,820	2,962,327	2,962,327
III. Balance Presupuestario (Superávit o Déficit) (III = I - II)	0	59,594	59,594

Concepto	Estimado/Aprobado	Devengado	Recaudado/Pagado
III. Balance presupuestario (Superávit o Déficit)	0	59,594	59,594
IV. Intereses, Comisiones y Gastos de la Deuda	0	0	0
V. Balance Primario (Superávit o Déficit) (V= III + IV)	0	59,594	59,594

Concepto	Estimado/Aprobado	Devengado	Recaudado/Pagado
A. Financiamiento	0	0	0
B. Amortización de la deuda	0	0	0
C. Financiamiento Neto (C = A - B)	0	0	0



VERACRUZ
GOBIERNO
DEL ESTADO



SEFIPLAN
Secretaría de Finanzas
y Planeación



GOBIERNO DEL ESTADO DE VERACRUZ DE IGNACIO DE LA LLAVE

ACADEMIA VERACRUZANA DE LAS LENGUAS INDIGENAS

SEGUNDO INFORME TRIMESTRAL DEL GASTO PÚBLICO DE 2024

DEL 1 DE ENERO AL 30 DE JUNIO DE 2024

APARTADO III

INFORMES PROGRAMÁTICOS


SEGUNDO INFORME TRIMESTRAL DEL GASTO PÚBLICO DE 2024
GOBIERNO DEL ESTADO DE VERACRUZ DE IGNACIO DE LA LLAVE
ACADEMIA VERACRUZANA DE LAS LENGUAS INDIGENAS
 Gasto por Categoría Programática
 Del 1 de enero al 30 de junio de 2024
 (Cifras en Pesos)

Concepto	Egresos					Subejercicio 6 = (3 - 4)
	Aprobado	Ampliaciones/ (Reducciones)	Modificado	Devengado	Pagado	
	1	2	3 = (1 + 2)	4	5	
Programas						
Subsidios: Sector Social y Privado o Entidades Federativas y Municipios	6,115,820	80,000	6,195,820	2,962,327	2,962,327	3,233,493
Sujetos a Reglas de Operación			0			0
Otros Subsidios	6,115,820	80,000	6,195,820	2,962,327	2,962,327	3,233,493
Desempeño de las Funciones	0	0	0	0	0	0
Prestación de Servicios Públicos	0	0	0	0	0	0
Provisión de Bienes Públicos			0			0
Planeación, seguimiento y evaluación de políticas públicas			0			0
Promoción y fomento			0			0
Regulación y supervisión			0			0
Funciones de las Fuerzas Armadas (Únicamente Gobierno Federal)			0			0
Específicos			0			0
Proyectos de Inversión			0			0
Administrativos y de Apoyo	0	0	0	0	0	0
Apoyo al proceso presupuestario y para mejorar la eficiencia institucional			0			0
Apoyo a la función pública y al mejoramiento de la gestión			0			0
Operaciones ajenas			0			0
Compromisos	0	0	0	0	0	0
Obligaciones de cumplimiento de resolución jurisdiccional			0			0
Desastres Naturales			0			0
Obligaciones	0	0	0	0	0	0
Pensiones y jubilaciones			0			0
Aportaciones a la seguridad social	0		0	0	0	0
Aportaciones a fondos de estabilización			0			0
Aportaciones a fondos de inversión y reestructura de pensiones			0			0
Programas de Gasto Federalizado (Gobierno Federal)	0	0	0	0	0	0
Gasto Federalizado			0			0
Participaciones a entidades federativas y municipios			0			0
Costo financiero, deuda o apoyos a deudores y ahorradores de la banca			0			0
Adeudos de ejercicios fiscales anteriores			0			0
Total del Gasto	6,115,820	80,000	6,195,820	2,962,327	2,962,327	3,233,493

SEGUNDO INFORME TRIMESTRAL DEL GASTO PÚBLICO DE 2024
GOBIERNO DEL ESTADO DE VERACRUZ DE IGNACIO DE LA LLAVE
Programas y Proyectos de Inversión
Del 1 de enero al 30 de junio de 2024
(Cifras en Pesos)

Ente Público: ACADEMIA VERACRUZANA DE LAS LENGUAS INDIGENAS

ESTA ACADEMIA VERACRUZANA DE LAS LENGUAS INDÍGENAS NO CUENTA CON INFORMACIÓN REFERENTE A PROGRAMAS Y PROYECTOS DE INVERSIÓN, POR LO TANTO SE PRESENTA SIN DATOS.



SEGUNDO INFORME TRIMESTRAL DEL GASTO PÚBLICO DE 2024
GOBIERNO DEL ESTADO DE VERACRUZ DE IGNACIO DE LA LLAVE
Indicadores de Resultados
Del 1 de enero al 30 de junio de 2024
(Cifras en Pesos)

Ente Público: ACADEMIA VERACRUZANA DE LAS LENGUAS INDIGENAS

Se anexan formatos

Three handwritten signatures in blue ink are positioned horizontally. The first signature on the left is a stylized, cursive mark. The middle signature is more complex and dense, with many overlapping loops. The signature on the right is a circular mark with a vertical line through it and some horizontal strokes.



VERACRUZ
GOBIERNO
DEL ESTADO



SEFIPLAN
Secretaría de Finanzas
y Planeación



ME LLENA DE ORGULLO

GOBIERNO DEL ESTADO DE VERACRUZ DE IGNACIO DE LA LLAVE
ACADEMIA VERACRUZANA DE LAS LENGUAS INDIGENAS
SEGUNDO INFORME TRIMESTRAL DEL GASTO PÚBLICO DE 2024
DEL 1 DE ENERO AL 30 DE JUNIO DE 2024
APARTADO IV

ANEXOS

SEGUNDO INFORME TRIMESTRAL DEL GASTO PÚBLICO DE 2024
GOBIERNO DEL ESTADO DE VERACRUZ DE IGNACIO DE LA LLAVE
ACADEMIA VERACRUZANA DE LAS LENGUAS INDIGENAS
Relación de cuentas bancarias productivas específicas
Al 30 de junio de 2024
(Cifras en Pesos)

Fondo, Programa o Convenio	Datos de la Cuenta Bancaria	
	Institución Bancaria	Número de Cuenta
Participaciones, Aportaciones, Transferencias, Asignaciones, Subsidios y Otras Ayudas	BBVA Bancomer, S.A.	*****375
	BBVA Bancomer, S.A.	*****456
Otros Ingresos y Beneficios	BBVA Bancomer, S.A.	*****472

Three handwritten signatures in blue ink are located below the table. The signatures are stylized and appear to be in cursive or a similar script. They are positioned horizontally across the bottom of the page, with the first signature on the left, the second in the middle, and the third on the right.

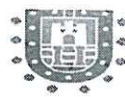
**SEGUNDO INFORME TRIMESTRAL DEL GASTO PÚBLICO DE 2024
GOBIERNO DEL ESTADO DE VERACRUZ DE IGNACIO DE LA LLAVE
Relación de Esquemas Bursátiles y de Coberturas Financieras
Al 30 de junio de 2024
(Cifras en Pesos)**

Ente Público:

ACADEMIA VERACRUZANA DE LAS LENGUAS INDIGENAS

ESTA ACADEMIA VERACRUZANA DE LAS LENGUAS INDÍGENAS NO CUENTA CON INFORMACIÓN REFERENTE A ESQUEMAS BURSÁTILES Y COBERTURAS FINANCIERAS, POR LO TANTO SE PRESENTA SIN DATOS.

Three handwritten signatures in blue ink are present. The first signature on the left is a stylized, cursive mark. The middle signature is a more complex, overlapping scribble. The signature on the right is a circular scribble with a vertical line extending downwards from its center.



**SEGUNDO INFORME TRIMESTRAL DEL GASTO PUBLICO 2024
NOTAS A LOS ESTADOS FINANCIEROS
AL 30 DE JUNIO DE 2024**

Introducción

La Dependencia o La Academia, es un Organismo Público Descentralizado, que se crea al amparo del Decreto de Creación publicado en la Gaceta Oficial No. 385 del día 19 de diciembre de 2007, con personalidad y patrimonio propios, sectorizado a la Secretaría de Educación, cuyo objetivo principal es promover el desarrollo, estudio, preservación, fortalecimiento y difusión del uso de las lenguas indígenas existentes en la Entidad.

El Organismo Público Descentralizado "Academia Veracruzana de las Lenguas Indígenas" opera con recursos destinados por el Gobierno del Estado, y también por la prestación de servicios de traducción e interpretación a lenguas indígenas por los cuales recibe en pago una contraprestación que constituye la única fuente de ingresos.

Los estados financieros se preparan de acuerdo con las características técnicas definidas por la Ley General de Contabilidad Gubernamental, así como el marco conceptual aprobado por la CONAC y supletoriamente por el Código Financiero para el Estado de Veracruz.



**SEGUNDO INFORME TRIMESTRAL DEL GASTO PUBLICO 2024
NOTAS A LOS ESTADOS FINANCIEROS
AL 30 DE JUNIO DE 2024**

I. NOTAS DE DESGLOSE

Información Contable

Notas al Estado de Situación Financiera

Activo

a) Efectivo y equivalentes

El saldo al 30 de junio 2024 se encuentra conciliado y refleja las disponibilidades en cuenta de cheques para el cumplimiento de obligaciones a corto plazo, se encuentran distribuidas en las siguientes instituciones bancarias:

	<u>2024</u>
Bancomer 0114639375 Gratificación Extraordinaria	\$ 119,783.22
Bancomer 0114639456 Gastos de Operación	\$ 21,698.22
Bancomer 0114639472 Ingresos Propios	\$ 286,804.56
Fondo fijo caja	<u>\$ 1.00</u>
Total:	<u>\$ 428,287.00</u>

No se cuenta con inversiones financieras.



**SEGUNDO INFORME TRIMESTRAL DEL GASTO PUBLICO 2024
NOTAS A LOS ESTADOS FINANCIEROS
AL 30 DE JUNIO DE 2024**

b) Cuentas por cobrar

Al 30 de junio 2024 el saldo de cuentas por cobrar a corto plazo es por la cantidad de \$ 2,796,641.44 (Dos millones setecientos noventa y seis mil seiscientos cuarenta y un pesos 44/100 M.N.), por la importancia y antigüedad se amplían los siguientes comentarios:

Los saldos totales se integran de la siguiente manera:

	<u>2024</u>
Secretaría de Finanzas y Planeación Ingreso propio	\$ 69.58
Secretaría de Finanzas y Planeación Ejercicio 2010	\$ 0.00
Cuentas por Cobrar Otros Ingresos	\$ 0.00
Secretaría de Finanzas y Planeación Ejercicio 2011	\$ 1,526,132.90
Secretaría de Finanzas y Planeación Ejercicio	<u>\$ 1,270,438.96</u>
Total:	<u>\$ 2,796,641.44</u>

1. Se realizó una reclasificación en el mes de mayo del 2023 a la cuenta 1122-0006-0003 derivado que en el mes de diciembre del 2022 se realizó un ajuste al saldo de dicha cuenta por un error involuntario, esta Academia se encuentra en un proceso para llevar a cabo las diligencias pertinentes ante la Secretaría de Finanzas y Planeación (SEFIPLAN), para la depuración de los adeudos de ejercicios anteriores.
2. Con oficio AVELI/DA833-2022 de fecha 15 de diciembre de 2022 se exponen las ministraciones pendientes de los ejercicios 2010, 2011, 2015, 2016, 2017 y 2018 que ascienden a un total de \$2,787,501.00 (Dos millones setecientos ochenta y siete mil quinientos un peso 00/100 M.N.), más \$19.60 (diecinueve pesos 60/100 M.N.) dando un total de **\$2,787,520.60** (Dos millones setecientos ochenta y siete mil quinientos veinte pesos 60/100 M.N.), se continúa en espera de una respuesta satisfactoria.
3. Se tiene un saldo pendiente de \$49.95 de ingresos propios del 2021, dando un total a la fecha por **\$2,787,570.58** (Dos millones setecientos ochenta y siete mil quinientos setenta pesos 58/100 M.N.)
4. Se registro **\$9,070.86** (Nueve mil setenta pesos 86/100 M.N.) ministración pendiente de 2023, se han realizado las gestiones necesarias para el depósito, sin embargo, a la fecha no ha habido una respuesta.



**SEGUNDO INFORME TRIMESTRAL DEL GASTO PUBLICO 2024
NOTAS A LOS ESTADOS FINANCIEROS
AL 30 DE JUNIO DE 2024**

c) Deudores Diversos por Cobrar Corto Plazo:

Al 30 de junio 2024, esta cuenta se integra como sigue:

	2024
Sujetos a Comprobar Gasto Corriente	\$ 4,078.00
Funcionarios y Empleados	\$ 19,831.60
Deudores diversos varios	\$ 0.04
Total:	\$ 23,909.64

El saldo de la cuenta sujetos a comprobar, se debe depurar derivado que es un importe duplicado contablemente del ejercicio fiscal 2022.

La cuenta "funcionarios y empleados" representa el importe de anticipos de sueldo otorgados a personal de la AVELI, que a la fecha se encuentran pendientes de cobro.

d) Activo no Circulante:

Al 30 de junio 2024, los bienes muebles están integrados como sigue:

	2024
Mobiliario y Equipo de Administración	\$ 619,791.51
Mobiliario y Equipo Educacional Recreativo	\$ 95,437.86
Equipo de Transporte	\$ 159,166.00
Maquinaria, Otros Equipos y Herramientas	\$ 20,929.84
Total:	\$ 895,325.21
Depreciación acumulada	\$ -836,280.63
Total, activo	\$ 3,307,882.66



**SEGUNDO INFORME TRIMESTRAL DEL GASTO PUBLICO 2024
NOTAS A LOS ESTADOS FINANCIEROS
AL 30 DE JUNIO DE 2024**

Pasivo

e) Servicios Personales por Pagar a Corto Plazo:

Al 30 de junio 2024, están integrados como sigue:

	2024
Seguridad Social y Seguros por Pagar a Corto Plazo	\$ 12,450.07
Seguridad Social y Seguros por Pagar a Corto Plazo 2012 y ant.	\$ -228,131.58
Total:	\$ -215,681.51

- La cuenta "Seguridad social y seguros por pagar a corto plazo", representa la **retención por la cuota patronal IMSS**.

f) Proveedores por pagar a Corto Plazo:

	2024
Deuda por Adquisición de Bienes y Contratos	\$ -1,830.42
Total:	\$ -1,830.42

g) Retenciones y contribuciones por pagar a Corto Plazo:

	2024
Impuesto Sobre la Renta sobre Salarios	\$ -172,687.90
10% Impto. Sobre Arrendamiento Bienes Muebles	\$ 0.00
10% Impto. Retenido Sobre Honorarios	\$ -689.73
ISR Retenido de Honorarios Asimilados	0.00
Total:	\$ -173,377.63

h) Retenciones del Sistema de Seguridad Social:

	2024
Retenciones IMSS a los trabajadores	\$ - 18,123.94
Total:	\$ - 18,123.94



**SEGUNDO INFORME TRIMESTRAL DEL GASTO PUBLICO 2024
NOTAS A LOS ESTADOS FINANCIEROS
AL 30 DE JUNIO DE 2024**

i) Impuesto Sobre Erogaciones por Remuneraciones al Trabajo Personal:

	2024
Impuesto Sobre Nómina y otros que derive	\$ -3,105.91
Total:	\$ -3,105.91

j) Otros Pasivos No Circulantes:

Esta cuenta es habilitada como puente para el registro de proveedores, anticipos de sueldo y los gastos sujetos a comprobar otorgados al personal, ascendiendo a las cantidades siguientes:

	2024
Otros Pasivos No Circulantes	\$ -233,508.00
	\$ -233,508.00


2) Notas a la Hacienda Pública

a) Patrimonio Generado:

Resultado del ejercicio: Ahorro/Desahorro

El importe del resultado integral que se presenta en el estado de variaciones en el patrimonio, es el siguiente:

	2024
Resultado del Ejercicio al mes	\$ 59,593.60
	\$ 59,593.60



**SEGUNDO INFORME TRIMESTRAL DEL GASTO PUBLICO 2024
NOTAS A LOS ESTADOS FINANCIEROS
AL 30 DE JUNIO DE 2024**

Resultado de ejercicios anteriores

Al 30 de junio 2024 el saldo acumulado asciende a las siguientes cantidades:

	2024
Donaciones de capital	\$ -74,545.00
Resultado del ejercicio (ahorro/desahorro)	\$ 0.00
Resultados de ejercicios anteriores	\$ -2,443,509.13
Cambios en políticas contables	\$ -98,251.16
Total:	\$ -2,616,305.29

3) Notas al Estado de Actividades

a) Ingresos de la Gestión

Los Ingresos son los provenientes del Gobierno Estatal, los cuales al 30 de junio 2024 se integran de la siguiente manera:

	2024
Gasto corriente estatal	\$ 2,873,576.67
Total:	\$ 2,873,576.67
b) <u>Otros Ingresos:</u>	
	2024
Ingresos Propios	\$ 100,183.85
Total:	\$ 100,183.85



SEGUNDO INFORME TRIMESTRAL DEL GASTO PÚBLICO 2024 NOTAS A LOS ESTADOS FINANCIEROS AL 30 DE JUNIO DE 2024

SEGUNDO INFORME TRIMESTRAL DEL GASTO PÚBLICO DE 2024 GOBIERNO DEL ESTADO DE VERACRUZ DE IGNACIO DE LA LLAVE ACADEMIA VERACRUZANA DE LAS LENGUAS INDÍGENAS Conciliación entre los Ingresos Presupuestarios y Contables Correspondiente del 1 de enero al 30 de junio de 2024 (Cifras en pesos)		
1. Total de Ingresos Presupuestarios		3,053,761
2. Más Ingresos Contables No Presupuestarios		0
2.1 Ingresos Financieros	0	
2.2 Incremento por Variación de Inventarios	0	
2.3 Disminución del Exceso de Estimaciones por Pérdida o Deterioro u Obsolescencia	0	
2.4 Disminución del Exceso de Provisiones	0	
2.5 Otros Ingresos y Beneficios Varios	0	
2.6 Otros Ingresos Contables No Presupuestarios	0	
3. Menos Ingresos Presupuestarios No Contables		0
3.1 Aprovechamientos Patrimoniales	0	
3.2 Ingresos Derivados de Financiamientos	0	
3.3 Otros Ingresos Presupuestales No Contables	0	
4. Total de Ingresos Contables		3,053,761

SEGUNDO INFORME TRIMESTRAL DEL GASTO PÚBLICO DE 2024 GOBIERNO DEL ESTADO DE VERACRUZ DE IGNACIO DE LA LLAVE ACADEMIA VERACRUZANA DE LAS LENGUAS INDÍGENAS Conciliación entre los Egresos Presupuestarios y los Gastos Contables Correspondiente del 1 de enero al 30 de junio de 2024 (Cifras en pesos)		
1. Total de Egresos Presupuestarios		2,962,326
2. Menos Egresos Presupuestarios No Contables		0
2.1 Materias Primas y Materiales de Producción y Comercialización	0	
2.2 Materiales y Suministros	0	
2.3 Mobiliario y Equipo de Administración	0	
2.4 Mobiliario y Equipo Educativo y Recreativo	0	
2.5 Equipo e Instrumental Médico y de Laboratorio	0	
2.6 Vehículos y Equipo de Transporte	0	
2.7 Equipo de Defensa y Seguridad	0	
2.8 Maquinaria, Otros equipos y Herramientas	0	
2.9 Activos Biológicos	0	
2.10 Bienes Inmuebles	0	
2.11 Activos Intangibles	0	
2.12 Obra Pública en Bienes de Dominio Público	0	
2.13 Obra Pública en Bienes Propios	0	
2.14 Acciones y Participaciones de Capital	0	
2.15 Compra de Títulos y Valores	0	
2.16 Concesión de Préstamos	0	
2.17 Inversiones en Fideicomisos, Mandatos y Otros Análogos	0	
2.18 Provisiones para Contingencias y Otras Erogaciones Especiales	0	
2.19 Amortización de la Deuda Pública	0	
2.20 Adeudos de Ejercicios Fiscales Anteriores (ADEFAS)	0	
2.21 Otros Egresos Presupuestarios No Contables	0	
3. Más Gastos Contables No Presupuestarios		31,841
3.1 Estimaciones, Depreciaciones, Deterioros, Obsolescencia y Amortizaciones	31,841	
3.2 Provisiones	0	
3.3 Disminución de Inventarios	0	
3.4 Aumento por Insuficiencia de Estimaciones por Pérdida o Deterioro u Obsolescencia	0	
3.5 Aumento por Insuficiencia de Provisiones	0	
3.6 Otros Gastos	0	
3.7 Otros Gastos Contables No Presupuestarios	0	
4. Total de Gastos Contables		2,994,167



**SEGUNDO INFORME TRIMESTRAL DEL GASTO PUBLICO 2024
NOTAS A LOS ESTADOS FINANCIEROS
AL 30 DE JUNIO DE 2024**

1.

c) Gastos de Funcionamiento

El gasto de funcionamiento incurrido durante los periodos terminados al 30 de junio 2024 y 31 de diciembre de 2023, se integra como sigue:

	2024	2023
Servicios Personales	\$2,720,48.60	\$5,331,437.19
Remuneraciones adicionales y especiales	\$361,461.27	\$770,039.78
Aportaciones de seguridad social	\$109,795.73	\$254,732.31
Prestaciones Contractuales	\$2,248,791.60	\$4,306,665.10
Materiales y Suministros	\$0.00	\$108,993.27
Materiales de administración, emisión	\$0.00	\$49,072.53
Materiales y artículos de construcción	\$0.00	\$140.00
Herramientas, refacciones y accesorios	\$0.00	\$1,415.99
Refacciones y accesorios para equipo	\$0.00	\$58,364.75
Servicios Generales	\$242,277.98	\$653,378.08
Servicios básicos	\$23,446.09	\$47,635.15
Servicios de arrendamiento	\$14,586.45	\$176,317.45
Servicios profesionales, científicos	\$79,698.28	\$96,500.00
Servicios financieros, bancarios y comerciales	\$15,776.16	\$22,188.36
Servicios de comunicación social y publicidad	\$1,059.00	\$986.00
Servicios de traslado y viáticos	\$28,024.00	\$132,310.04
Servicios oficiales	\$485.00	\$2,293.08
Otros servicios generales	\$79,203.00	\$175,148.00
Total:	\$2,962,326.58	\$6,093,808.54



SEGUNDO INFORME TRIMESTRAL DEL GASTO PUBLICO 2024 NOTAS A LOS ESTADOS FINANCIEROS AL 30 DE JUNIO DE 2024

4) Notas al Estado de Flujos de Efectivo.

a) *Efectivo y equivalentes*

El análisis de los saldos finales al 30 de junio 2024 que figuran en la última parte del Estado de Flujo de Efectivo en la cuenta de efectivo y equivalentes su disponibilidad es la siguiente:

	2024
Bancos, dependencias y otros	\$ 428,287.00
Total:	\$ 428,287.00

NOTAS AL ESTADO DE FLUJO DE EFECTIVO

Concepto	2024	2023
Efectivo	428287	411322
Bancos/Tesorería	0	0
Bancos/Dependencias y Otros	0	0
Inversiones Temporales (Hasta 3 meses)	0	0
Fondos con Afectación Específica	0	0
Depósitos de Fondos de Terceros en Garantía y/o Administración	0	0
Otros Efectivos y Equivalentes	0	0
Total, de Efectivo y Equivalentes	428287	411322

Concepto	2024	2023
Resultados del Ejercicio Ahorro/Desahorro	59,594	6,121
<i>Movimientos de partidas (o rubros) que no afectan al efectivo.</i>	0	0
Depreciación	0	0
Amortización	0	0
Incrementos en las provisiones	0	0
Incremento en inversiones producido por revaluación	0	0
Ganancia/pérdida en venta de bienes muebles, inmuebles e intangibles	0	0
Incremento en cuentas por cobrar	0	0
Flujos de Efectivo Netos de las Actividades de Operación	59,594	6,121



**SEGUNDO INFORME TRIMESTRAL DEL GASTO PUBLICO 2024
NOTAS A LOS ESTADOS FINANCIEROS
AL 30 DE JUNIO DE 2024**

II. NOTAS DE MEMORIA (CUENTAS DE ORDEN)

II.1.-Demandas Judiciales en proceso de Resolución:

Esta cuenta, en el Balance General y en el Estado de Situación Financiera presenta un saldo de \$108,154.86, se encuentran en proceso de Demandas Judiciales, en Proceso de Resolución, correspondiente a la causa penal número 80/2010-V, por peculado, se informa que la situación actual es que el Juez Primero de Primera Instancia giró la orden de aprehensión; el mandamiento se encuentra pendiente de ejecutarse y suspendido el procedimiento dentro de la Causa Penal en citada, en términos de los dispuesto por el artículo 410 fracción I del Código de Procedimientos Penales de abrogación paulatina.

II.2.- Demandas Laborales en proceso de Resolución:

En esta cuenta, se reflejan las demandas laborales en contra de la Academia, las cuales se mencionan a continuación: expediente laboral 454/VI/ fecha 11 de noviembre de 2014 en proceso de ejecución, expediente laboral 235/VI/2015 de fecha 16 de febrero de 2015 causo prescripción, el expediente anterior 924/VI/2017 expediente actual 705/2018-III de fecha 08 de septiembre de 2017, se encuentra en amparo, expediente laboral 662/2018-II de fecha 07 de agosto de 2017 encontrándose en proceso, expediente laboral 178/2019-IV z de fecha 05 de febrero de 2019 encontrando en proceso y el expediente laboral 179/2019-V de fecha 05 de febrero de 2019 que con fecha 13 de mayo mediante notificación se le informa a la Academia Veracruzana de las Lenguas Indígenas que desistió del asunto laboral.



**SEGUNDO INFORME TRIMESTRAL DEL GASTO PUBLICO 2024
NOTAS A LOS ESTADOS FINANCIEROS
AL 30 DE JUNIO DE 2024**

No. DE EXPEDIENTE	ASUNTO LEGAL	Cuantificación al 30 de junio 2024	Notas
		Monto por proceso	
454/VI/2014	DEMANDA LABORAL. LAUDO EN EJECUCIÓN	\$2,527,004.53	
662/2018-II	DEMANDA LABORAL. JUICIO EN PROCESO	\$2,873,410.08	
705/2018-III	DEMANDA LABORAL. LAUDO. Sin acción de ejecución, al momento	\$265,635.74	*1
178/2019-IV	DEMANDA LABORAL. JUICIO EN PROCESO	\$1,424,131.93	
713/2018-V	DEMANDA LABORAL. JUICIO EN PROCESO	\$1,204,486.83	*2
1285/2018-I	DEMANDA LABORAL. JUICIO EN PROCESO	\$1,876,879.18	*2
TOTAL, POR PASIVOS LABORALES		\$10,087,283.57	
		3% \$305,146.45	
		15% \$45,771.97	
		\$10,522,466.71	

1.- LA AUTORIDAD RESUELVE EN CONTRA DE LA AVELI, SOLO LA REINSCRIPCIÓN RETROACTIVA AL IPE Y EL PAGO DE LAS APORTACIONES PATRONALES POR EL PERIODO QUE EL ACTOR PRESTÓ SUS SERVICIOS A LA ENTIDAD, ÉSTO ES, POR EL PERIODO DE 02 DE ENERO DE 2008 AL 6 DE JUNIO DE 2017. Se interpuso un amparo indirecto para efectos de que la Academia quede absuelta de la inscripción y el pago de aportaciones, en virtud de que el actor era un trabajador de confianza.

*2.- La proyección de este proceso no incluye el monto de aportaciones al SAR y al IPE, ya que éstos se incluyen dentro de la proyección del laudo en ejecución del expediente 454/VI/2014



SEGUNDO INFORME TRIMESTRAL DEL GASTO PUBLICO 2024 NOTAS A LOS ESTADOS FINANCIEROS AL 30 DE JUNIO DE 2024

III.- NOTAS DE GESTION ADMINISTRATIVA

Introducción

La Dependencia o La Academia, es un Organismo Público Descentralizado, que se crea al amparo del Decreto de Creación publicado en la Gaceta Oficial No. 385 del día 19 de diciembre de 2007, con personalidad y patrimonio propios, sectorizado a la Secretaría de Educación, cuyo objetivo principal es promover el desarrollo, estudio, preservación, fortalecimiento y difusión del uso de las lenguas indígenas existentes en la Entidad.

El Organismo Público Descentralizado "Academia Veracruzana de las Lenguas Indígenas" opera con recursos destinados por el Gobierno del Estado y también por la prestación de servicios de traducción e interpretación a lenguas indígenas, así como la certificación de proficiencia lingüística, por los cuales recibe en pago una contraprestación que constituye la única fuente de ingresos.

Los estados financieros se preparan de acuerdo con las características técnicas definidas por la Ley General de Contabilidad Gubernamental, así como el marco conceptual aprobado por la CONAC y supletoriamente por el Código Financiero para el Estado de Veracruz.

1. Autorización e Historia:


La Academia Veracruzana de las Lenguas Indígenas, es un Organismo Público Descentralizado, constituido el día 19 de diciembre del año 2007, con personalidad y patrimonio propios, sectorizado a la Secretaría de Educación.

2. Organización y Objeto Social:

El Objeto social es promover el desarrollo, estudio, preservación, fortalecimiento y difusión del uso de las lenguas indígenas existentes en la Entidad.

3. Características del Sistema de Contabilidad Gubernamental:

Nuevo organismo emisor de normas contables



SEGUNDO INFORME TRIMESTRAL DEL GASTO PUBLICO 2024 NOTAS A LOS ESTADOS FINANCIEROS AL 30 DE JUNIO DE 2024

Con fecha 31 de enero de 2008, El H. Congreso de la Unión aprobó la Ley General de Contabilidad Gubernamental (LGCG) vigente a partir de 1° de enero de 2009; esta ley tiene como objeto establecer los criterios generales que regirán la contabilidad gubernamental y la emisión de información financiera de los entes públicos, con el fin de lograr su adecuada armonización.

Esta ley es de observancia obligatoria para los poderes Ejecutivo, Legislativo y Judicial de la Federación, los Estados y el Distrito Federal; los Ayuntamientos de los Municipios; los Órganos Político Administrativos de las demarcaciones territoriales del Distrito Federal; las entidades de la administración pública paraestatal, ya sean federales, estatales o municipales y los órganos autónomos federales y estatales.

La Ley, establece la creación de un Consejo Nacional de Armonización Contable (CONAC), el cual tiene por objeto la emisión de las normas contables y lineamientos para la generación de información financiera que aplicarán los entes públicos, el CONAC emitió durante el ejercicio 2009 y 2010 las siguientes disposiciones:

- Marco Conceptual de Contabilidad Gubernamental.
- Postulados Básicos de Contabilidad Gubernamental.
- Normas y Metodología para la Determinación de los Momentos Contables de los Egresos.
- Normas y Metodología para la Determinación de los Momentos Contables de los Ingresos.
- Lineamientos sobre los indicadores para medir los avances físicos y financieros relacionados con los recursos públicos federales.
- Clasificador por Tipo de gasto.
- Clasificador funcional del gasto.
- Clasificador por Objeto del Gasto.
- Lineamientos mínimos relativos al Diseño e Integración del Registro en los libros Diario, Mayor e Inventarios y Balances (Registro Electrónico).
- Manual de Contabilidad Gubernamental.
- Reglas de Registro y Valoración del Patrimonio y sus elementos específicos.

La Unidad de Contabilidad Gubernamental e Informes de la Gestión Pública, emitió el 29 de julio de 2011, los "Lineamientos de la Estrategia de Armonización para la Administración Pública Federal Paraestatal a efecto de dar cumplimiento a la Ley General de Contabilidad Gubernamental", de acuerdo a esos lineamientos, los entes públicos deberán disponer de Manuales de Contabilidad a más tardar el 31 de diciembre de 2011, de conformidad en el Artículo 4º transitorio fracción II de la LGCG, y



SEGUNDO INFORME TRIMESTRAL DEL GASTO PUBLICO 2024 NOTAS A LOS ESTADOS FINANCIEROS AL 30 DE JUNIO DE 2024

a partir del 1 de enero de 2012 deberán realizar registros contables con base acumulativa en apego a los documentos emitidos por la CONAC, que se mencionan en el párrafo anterior.

Con fecha 13 de diciembre de 2011 la CONAC da a conocer lo siguiente, que se tendrá tener elaborado a más tardar al 31 de diciembre de 2012.

- Reglas específicas del registro y valoración del patrimonio
- Lineamientos para la elaboración del catálogo de bienes que permita la interrelación automática con el clasificador por objeto del gasto y la lista de cuentas.
- Lineamientos dirigidos a asegurar que el sistema de contabilidad gubernamental facilite el registro y control de los inventarios de los bienes muebles e inmuebles de los entes públicos.

Estas notas son parte integrante de los estados financieros al 30 de junio 2024

“Bajo protesta de decir verdad declaramos que los estados financieros y sus notas, son razonablemente correctos y son responsabilidad del emisor”.

L.C. María de los Ángeles Cortés Carrera
Jefe de la Sección de Recursos Financieros

Mtro. Eleuterio Olarte Tiburcio
Director General

Lic. Ady Silvia Azamar González
Jefe del Departamento Administrativo



**VERACRUZ
GOBIERNO
DEL ESTADO**



SEFIPLAN
Secretaría de Finanzas
y Planeación



ME LLENA DE ORGULLO

GOBIERNO DEL ESTADO DE VERACRUZ DE IGNACIO DE LA LLAVE

ACADEMIA VERACRUZANA DE LAS LENGUAS INDIGENAS

SEGUNDO INFORME TRIMESTRAL DEL GASTO PÚBLICO 2024

DEL 1 DE ENERO AL 30 DE JUNIO DE 2024

LEY DE DISCIPLINA FINANCIERA

SEGUNDO INFORME TRIMESTRAL DEL GASTO PÚBLICO 2024

GOBIERNO DEL ESTADO DE VERACRUZ DE IGNACIO DE LA LLAVE

ACADEMIA VERACRUZANA DE LAS LENGUAS INDIGENAS

Estado de Situación Financiera Detallado - LDF

Al 31 de diciembre de 2023 y al 30 de junio de 2024

(Cifras en Pesos)

Concepto (c)	2024	31 de Diciembre de 2023	Concepto (c)	2024	31 de diciembre de 2023
ACTIVO			PASIVO		
Activo Circulante			Pasivo Circulante		
a. Efectivo y Equivalentes (a=a1+a2+a3+a4+a5+a6+a7)	428,287	495,627	a. Cuentas por Pagar a Corto Plazo (a=a1+a2+a3+a4+a5+a6+a7+a8+a9)	411,635	578,284
a1) Efectivo	1	1	a1) Servicios Personales por Pagar a Corto Plazo	215,198	234,471
a2) Bancos/Tesorería	0	0	a2) Proveedores por Pagar a Corto Plazo	1,830	70,791
a3) Bancos/Dependencias y Otros	428,286	495,626	a3) Contratistas por Obras Públicas por Pagar a Corto Plazo	0	0
a4) Inversiones Temporales (Hasta 3 meses)	0	0	a4) Participaciones y Aportaciones por Pagar a Corto Plazo	0	0
a5) Fondos con Afectación Específica	0	0	a5) Transferencias Otorgadas por Pagar a Corto Plazo	0	0
a6) Depósitos de Fondos de Terceros en Garantía y/o Administración	0	0	a6) Intereses, Comisiones y Otros Gastos de la Deuda Pública por Pagar a Corto Plazo	0	0
a7) Otros Efectivos y Equivalentes	0	0	a7) Retenciones y Contribuciones por Pagar a Corto Plazo	194,607	273,022
b. Derechos a Recibir Efectivo o Equivalentes (b=b1+b2+b3+b4+b5+b6+b7)	2,820,551	2,811,481	a8) Devoluciones de la Ley de Ingresos por Pagar a Corto Plazo	0	0
b1) Inversiones Financieras de Corto Plazo	2,796,641	2,787,571	a9) Otras Cuentas por Pagar a Corto Plazo	0	0
b2) Cuentas por Cobrar a Corto Plazo	23,910	23,910	b. Documentos por Pagar a Corto Plazo (b=b1+b2+b3)	0	0
b3) Deudores Diversos por Cobrar a Corto Plazo	0	0	b1) Documentos Comerciales por Pagar a Corto Plazo	0	0
b4) Ingresos por Recuperar a Corto Plazo	0	0	b2) Documentos con Contratistas por Obras Públicas por Pagar a Corto Plazo	0	0
b5) Deudores por Anticipos de la Tesorería a Corto Plazo	0	0	b3) Otros Documentos por Pagar a Corto Plazo	0	0
b6) Préstamos Otorgados a Corto Plazo	0	0	c. Porción a Corto Plazo de la Deuda Pública a Largo Plazo (c=c1+c2)	0	0
b7) Otros Derechos a Recibir Efectivo o Equivalentes a Corto Plazo	0	0	c1) Porción a Corto Plazo de la Deuda Pública	0	0
c. Derechos a Recibir Bienes o Servicios (c=c1+c2+c3+c4+c5)	0	0	c2) Porción a Corto Plazo de Arrendamiento Financiero	0	0
c1) Anticipo a Proveedores por Adquisición de Bienes y Prestación de Servicios a Corto Plazo	0	0	d. Títulos y Valores a Corto Plazo	0	0
c2) Anticipo a Proveedores por Adquisición de Bienes Inmuebles y Muebles a Corto Plazo	0	0	e. Pasivos Diferidos a Corto Plazo (e=e1+e2+e3)	0	0
c3) Anticipo a Proveedores por Adquisición de Bienes Intangibles a Corto Plazo	0	0	e1) Ingresos Cobrados por Adelantado a Corto Plazo	0	0
c4) Anticipo a Contratistas por Obras Públicas a Corto Plazo	0	0	e2) Intereses Cobrados por Adelantado a Corto Plazo	0	0
c5) Otros Derechos a Recibir Bienes o Servicios a Corto Plazo	0	0	e3) Otros Pasivos Diferidos a Corto Plazo	0	0
d. Inventarios (d=d1+d2+d3+d4+d5)	0	0	f. Fondos y Bienes de Terceros en Garantía y/o Administración a Corto Plazo (f=f1+f2+f3+f4+f5+f6)	0	0
d1) Inventario de Mercancías para Venta	0	0	f1) Fondos en Garantía a Corto Plazo	0	0
d2) Inventario de Mercancías Terminadas	0	0	f2) Fondos en Administración a Corto Plazo	0	0
d3) Inventario de Mercancías en Proceso de Elaboración	0	0	f3) Fondos Contingentes a Corto Plazo	0	0
d4) Inventario de Materias Primas, Materiales y Suministros para Producción	0	0	f4) Fondos de Fideicomisos, Mandatos y Contratos Análogos a Corto Plazo	0	0
d5) Bienes en Tránsito	0	0	f5) Otros Fondos de Terceros en Garantía y/o Administración a Corto Plazo	0	0
e. Almacenes	0	0	f6) Valores y Bienes en Garantía a Corto Plazo	0	0
f. Estimación por Pérdida o Deterioro de Activos Circulantes (f=f1+f2)	0	0	g. Provisiones a Corto Plazo (g=g1+g2+g3)	0	0
f1) Estimaciones para Cuentas Incobrables por Derechos a Recibir Efectivo o Equivalentes	0	0	g1) Provisión para Demandas y Juicios a Corto Plazo	0	0
f2) Estimación por Deterioro de Inventarios	0	0	g2) Provisión para Contingencias a Corto Plazo	0	0
g. Otros Activos Circulantes (g=g1+g2+g3+g4)	0	0	g3) Otras Provisiones a Corto Plazo	0	0
g1) Valores en Garantía	0	0	h. Otros Pasivos a Corto Plazo (h=h1+h2+h3)	-13,160	-15,673

SEGUNDO INFORME TRIMESTRAL DEL GASTO PÚBLICO 2024

GOBIERNO DEL ESTADO DE VERACRUZ DE IGNACIO DE LA LLAVE

ACADEMIA VERACRUZANA DE LAS LENGUAS INDIGENAS

Estado de Situación Financiera Detallado - LDF

Al 31 de diciembre de 2023 y al 30 de junio de 2024

(Cifras en Pesos)

Concepto (c)	2024	31 de Diciembre de 2023	Concepto (c)	2024	31 de diciembre de 2023
g2) Bienes en Garantía (excluye depósitos de fondos)	0	0	h1) Ingresos por Clasificar	0	0
g3) Bienes Derivados de Embargos, Decomisos, Aseguramientos y Dación en Pago	0	0	h2) Recaudación por Participar	0	0
g4) Adquisición con Fondos de Terceros	0	0	h3) Otros Pasivos Circulantes	-13,160	-15,673
IA. Total de Activos Circulantes (IA = a + b + c + d + e + f + g)	3,248,838	3,307,108	IIA. Total de Pasivos Circulantes (IIA = a + b + c + d + e + f + g + h)	398,475	562,611
Activo No Circulante			Pasivo No Circulante		
a. Inversiones Financieras a Largo Plazo	0	0	a. Cuentas por Pagar a Largo Plazo	233,508	233,508
b. Derechos a Recibir Efectivo o Equivalentes a Largo Plazo	0	0	b. Documentos por Pagar a Largo Plazo	0	0
c. Bienes Inmuebles, Infraestructura y Construcciones en Proceso	0	0	c. Deuda Pública a Largo Plazo	0	0
d. Bienes Muebles	895,325	830,079	d. Pasivos Diferidos a Largo Plazo	0	0
e. Activos Intangibles	0	0	e. Fondos y Bienes de Terceros en Garantía y/o en Administración a Largo Plazo	0	0
f. Depreciación, Deterioro y Amortización Acumulada de Bienes	-836,281	-804,440	f. Provisiones a Largo Plazo	0	0
g. Activos Diferidos	0	0	II B. Total de Pasivos No Circulantes (II B = a + b + c + d + e + f)	233,508	233,508
h. Estimación por Pérdida o Deterioro de Activos no Circulantes	0	0	II. Total del Pasivo (II = IIA + II B)	631,983	796,119
i. Otros Activos no Circulantes	0	0	HACIENDA PÚBLICA/PATRIMONIO		
IB. Total de Activos No Circulantes (IB = a + b + c + d + e + f + g + h + i)	59,044	25,639	IIIA. Hacienda Pública/Patrimonio Contribuido (IIIA = a + b + c)	74,545	74,545
I. Total del Activo (I = IA + IB)	3,307,882	3,332,747	a. Aportaciones	0	0
			b. Donaciones de Capital	74,545	74,545
			c. Actualización de la Hacienda Pública/Patrimonio	0	0
			IIIB. Hacienda Pública/Patrimonio Generado (IIIB = a + b + c + d + e)	2,601,354	2,462,083
			a. Resultados del Ejercicio (Ahorro/ Desahorro)	59,594	-23,458
			b. Resultados de Ejercicios Anteriores	2,443,509	2,387,290
			c. Revalúos		
			d. Reservas	0	0
			e. Rectificaciones de Resultados de Ejercicios Anteriores	98,251	98,251
			IIIC. Exceso o Insuficiencia en la Actualización de la Hacienda Pública/Patrimonio (IIIC=a+b)	0	0
			a. Resultado por Posición Monetaria	0	0
			b. Resultado por Tenencia de Activos no Monetarios	0	0
			III. Total Hacienda Pública/Patrimonio (III = IIIA + IIIB + IIIC)	2,675,899	2,536,628
			IV. Total del Pasivo y Hacienda Pública/Patrimonio (IV = II + III)	3,307,882	3,332,747

ELABORÓ

L.C. MARIA DE LOS ANGELES CORTES CARRERA
JEFA DE LA SECCION DE RECURSOS FINANCIEROS

VERIFICÓ

LIC. ADY-SILVIA AZAMAR GONZALEZ
JEFA DEL DEPARTAMENTO ADMINISTRATIVO

AUTORIZÓ

MTRD. ELEUTERIO OLARTE-TIBURCIO
DIRECTOR GENERAL

SEGUNDO INFORME TRIMESTRAL DEL GASTO PÚBLICO 2024

GOBIERNO DEL ESTADO DE VERACRUZ DE IGNACIO DE LA LLAVE

ACADEMIA VERACRUZANA DE LAS LENGUAS INDIGENAS

Informe Analítico de la Deuda Pública y Otros Pasivos - LDF

Del 1 de enero al 30 de junio de 2024

(Cifras en Pesos)

Denominación de la Deuda Pública y Otros Pasivos (c)	Saldo al 31 de diciembre de 2023-1 (d)	Disposiciones del Periodo (e)	Amortizaciones del Periodo (f)	Revaluaciones, Reclasificaciones y Otros Ajustes (g)	Saldo Final del Periodo (h) h=d+e-f+g	Pago de Intereses del Periodo (i)	Pago de Comisiones y demás costos asociados durante el Periodo (j)
1. Deuda Pública (1=A+B)							
A. Corto Plazo (A=a1+a2+a3)	0	0	0	0	0	0	0
a1) Instituciones de Crédito	0	0	0	0	0	0	0
a2) Títulos y Valores	0	0	0	0	0	0	0
a3) Arrendamientos Financieros	0	0	0	0	0	0	0
B. Largo Plazo (B=b1+b2+b3)	0	0	0	0	0	0	0
b1) Instituciones de Crédito	0	0	0	0	0	0	0
b2) Títulos y Valores	0	0	0	0	0	0	0
b3) Arrendamientos Financieros	0	0	0	0	0	0	0
2. Otros Pasivos	796,119	3,413,823	3,577,958	0	631,984	0	0
3. Total de la Deuda Pública y Otros Pasivos	796,119	3,413,823	3,577,958	0	631,984	0	0
4. Deuda Contingente 1 (informativo)	0	0	0	0	0	0	0
A. Deuda Contingente 1	0	0	0	0	0	0	0
B. Deuda Contingente 2	0	0	0	0	0	0	0
C. Deuda Contingente XX	0	0	0	0	0	0	0
5. Valor de Instrumentos Bono	0	0	0	0	0	0	0
A. Instrumento Bono Cupón Cero 1	0	0	0	0	0	0	0
B. Instrumento Bono Cupón Cero 2	0	0	0	0	0	0	0
C. Instrumento Bono Cupón Cero XX	0	0	0	0	0	0	0

Obligaciones a Corto Plazo (k)	Monto Contratado (l)	Plazo Pactado (m)	Tasa de Interés (n)	Comisiones y Costos Relacionados (o)	Tasa Efectiva (p)
6. Obligaciones a Corto Plazo (Informativo)	0	0	0	0	0
A. Crédito 1	0	0	0	0	0
B. Crédito 2	0	0	0	0	0
C. Crédito XX	0	0	0	0	0


ELABORÓ


L.C. MARIA DE LOS ANGELES CORTES CARRERA
JEFA DE LA SECCION DE RECURSOS FINANCIEROS

VERIFICÓ


LIC. ADY SILVIA AZAMAR GONZALEZ
JEFA DEL DEPARTAMENTO ADMINISTRATIVO

AUTORIZÓ


MTR. FLEUTERIO OLARTE TIBURCIO
DIRECTOR GENERAL

SEGUNDO INFORME TRIMESTRAL DEL GASTO PÚBLICO 2024

GOBIERNO DEL ESTADO DE VERACRUZ DE IGNACIO DE LA LLAVE

ACADEMIA VERACRUZANA DE LAS LENGUAS INDIGENAS

Informe Analítico de Obligaciones Diferentes de Financiamientos LDF

Del 1 de enero al 30 de junio de 2024

(Cifras en Pesos)

Denominación de las Obligaciones Diferentes de Financiamiento (c)	Fecha del Contrato (d)	Fecha de inicio de operación del proyecto (e)	Fecha de vencimiento (f)	Monto de la inversión pactado (g)	Plazo pactado (h)	Monto promedio mensual del pago de la contraprestación (i)	Monto promedio mensual del pago de la contraprestación correspondiente al pago de inversión (j)	Monto pagado de la inversión al XX de XXXX de 20XX (k)	Monto pagado de la inversión actualizado al XX de XXXX de 20XX (l)	Saldo pendiente por pagar de la inversión al XX de XXXX de 20XX (m = g l)
A. Asociaciones Público Privadas (APP's) (A=a+b+c+d)				0		0	0	0	0	0
a) APP 1				0		0	0	0	0	0
b) APP 2				0		0	0	0	0	0
c) APP 3				0		0	0	0	0	0
d) APP XX				0		0	0	0	0	0
B. Otros Instrumentos (B=a+b+c+d)				0		0	0	0	0	0
a) Otro Instrumento 1				0		0	0	0	0	0
b) Otro Instrumento 2				0		0	0	0	0	0
c) Otro Instrumento 3				0		0	0	0	0	0
d) Otro Instrumento XX				0		0	0	0	0	0
C. Total de Obligaciones Diferentes de Financiamiento (C=A+B)				0		0	0	0	0	0

ELABORÓ

L.C. MARÍA DE LOS ANGELES CORTES CARRERA
JEFA DE LA SECCION DE RECURSOS FINANCIEROS

VERIFICÓ

LIC. ADY SILVIA AZAMAR GONZALEZ
JEFA DEL DEPARTAMENTO ADMINISTRATIVO

AUTORIZÓ

MTRG. ELUTERIO OLARTE TIBURCIO
DIRECTOR GENERAL

SEGUNDO INFORME TRIMESTRAL DEL GASTO PÚBLICO 2024

GOBIERNO DEL ESTADO DE VERACRUZ DE IGNACIO DE LA LLAVE

ACADEMIA VERACRUZANA DE LAS LENGUAS INDIGENAS

Balance Presupuestario - LDF

Del 1 de enero al 30 de junio de 2024

(Cifras en Pesos)

Concepto (c)	Estimado/ Aprobado (d)	Devengado	Recaudado/ Pagado
A. Ingresos Totales (A = A1+A2+A3)	6,115,820	3,053,761	3,053,761
A1. Ingresos de Libre Disposición	6,115,820	3,053,761	3,053,761
A2. Transferencias Federales Etiquetadas	0	0	0
A3. Financiamiento Neto	0	0	0
B. Egresos Presupuestarios1 (B = B1+B2)	6,115,820	2,962,327	2,962,327
B1. Gasto No Etiquetado (sin incluir Amortización de la Deuda Pública)	6,115,820	2,962,327	2,962,327
B2. Gasto Etiquetado (sin incluir Amortización de la Deuda Pública)	0	0	0
C. Remanentes del Ejercicio Anterior (C = C1 + C2)	0	0	0
C1. Remanentes de Ingresos de Libre Disposición aplicados en el periodo	0	0	0
C2. Remanentes de Transferencias Federales Etiquetadas aplicados en el periodo	0	0	0
I. Balance Presupuestario (I = A - B + C)	0	91,434	91,434
II. Balance Presupuestario sin Financiamiento Neto (II = I - A3)	0	91,434	91,434
III. Balance Presupuestario sin Financiamiento Neto y sin Remanentes del Ejercicio Anterior (III= II - C)	0	91,434	91,434

Concepto	Aprobado	Devengado	Pagado
E. Intereses, Comisiones y Gastos de la Deuda (E = E1+E2)	0	0	0
E1. Intereses, Comisiones y Gastos de la Deuda con Gasto No Etiquetado	0	0	0
E2. Intereses, Comisiones y Gastos de la Deuda con Gasto Etiquetado	0	0	0
IV. Balance Primario (IV = III + E)	0	91,434	91,434

SEGUNDO INFORME TRIMESTRAL DEL GASTO PÚBLICO 2024

GOBIERNO DEL ESTADO DE VERACRUZ DE IGNACIO DE LA LLAVE

ACADEMIA VERACRUZANA DE LAS LENGUAS INDIGENAS

Balance Presupuestario - LDF

Del 1 de enero al 30 de junio de 2024

(Cifras en Pesos)

Concepto	Estimado/ Aprobado	Devengado	Recaudado/ Pagado
F. Financiamiento (F = F1 + F2)	0	0	0
F1. Financiamiento con Fuente de Pago de Ingresos de Libre Disposición	0	0	0
F2. Financiamiento con Fuente de Pago de Transferencias Federales Etiquetadas	0	0	0
G. Amortización de la Deuda (G = G1 + G2)	0	0	0
G1. Amortización de la Deuda Pública con Gasto No Etiquetado	0	0	0
G2. Amortización de la Deuda Pública con Gasto Etiquetado	0	0	0
A3. Financiamiento Neto (A3 = F - G)	0	0	0

Concepto	Estimado/ Aprobado	Devengado	Recaudado/ Pagado
A1. Ingresos de Libre Disposición	6,115,820	3,053,761	3,053,761
A3.1 Financiamiento Neto con Fuente de Pago de Ingresos de Libre Disposición (A3.1 = F1 - G1)	0	0	0
F1. Financiamiento con Fuente de Pago de Ingresos de Libre Disposición	0	0	0
G1. Amortización de la Deuda Pública con Gasto No Etiquetado	0	0	0
B1. Gasto No Etiquetado (sin incluir Amortización de la Deuda Pública)	6,115,820	2,962,327	2,962,327
C1. Remanentes de Ingresos de Libre Disposición aplicados en el periodo	0	0	0
V. Balance Presupuestario de Recursos Disponibles (V = A1 + A3.1 - B 1 + C1)	0	91,434	91,434
VI. Balance Presupuestario de Recursos Disponibles sin Financiamiento Neto (VI = V - A3.1)	0	91,434	91,434

SEGUNDO INFORME TRIMESTRAL DEL GASTO PÚBLICO 2024

GOBIERNO DEL ESTADO DE VERACRUZ DE IGNACIO DE LA LLAVE

ACADEMIA VERACRUZANA DE LAS LENGUAS INDIGENAS

Balance Presupuestario - LDF

Del 1 de enero al 30 de junio de 2024

(Cifras en Pesos)

Concepto	Estimado/ Aprobado	Devengado	Recaudado/ Pagado
A2. Transferencias Federales Etiquetadas	0	0	0
A3.2 Financiamiento Neto con Fuente de Pago de Transferencias Federales Etiquetadas (A3.2 = F2 - G2)	0	0	0
F2. Financiamiento con Fuente de Pago de Transferencias Federales Etiquetadas	0	0	0
G2. Amortización de la Deuda Pública con Gasto Etiquetado	0	0	0
B2. Gasto Etiquetado (sin incluir Amortización de la Deuda Pública)	0	0	0
C2. Remanentes de Transferencias Federales Etiquetadas aplicados en el periodo	0	0	0
VII. Balance Presupuestario de Recursos Etiquetados (VII = A2 + A3.2 - B2 + C2)	0	0	0
VIII. Balance Presupuestario de Recursos Etiquetados sin Financiamiento Neto (VIII = VII - A3.2).	0	0	0

ELABORÓ

L.C. MARIA DE LOS ANGELES CORTES CARRERA
JEFA DE LA SECCION DE RECURSOS FINANCIEROS

VERIFICÓ

LIC. ADY SILVIA AZAMAR GONZALEZ
JEFA DEL DEPARTAMENTO ADMINISTRATIVO

AUTORIZÓ

MTR. ELEUTERIO OLARTE TIBURCIO
DIRECTOR GENERAL

SEGUNDO INFORME TRIMESTRAL DEL GASTO PÚBLICO 2024

GOBIERNO DEL ESTADO DE VERACRUZ DE IGNACIO DE LA LLAVE

ACADEMIA VERACRUZANA DE LAS LENGUAS INDIGENAS

Estado Analítico de Ingresos Detallado - LDF

Del 1 de enero al 30 de junio de 2024

(Cifras en Pesos)

Concepto (c)	Ingreso					Diferencia (e)
	Estimado (d)	Ampliaciones/ (Reducciones)	Modificado	Devengado	Recaudado	
Ingresos de Libre Disposición						
A. Impuestos	0	0	0	0	0	0
B. Cuotas y Aportaciones de Seguridad Social	0	0	0	0	0	0
C. Contribuciones de Mejoras	0	0	0	0	0	0
D. Derechos	0	0	0	0	0	0
E. Productos	0	0	0	0	0	0
F. Aprovechamientos	0	0	0	0	0	0
G. Ingresos por Ventas de Bienes y Prestación de Servicios	114,698	80,000	194,698	180,184	180,184	65,486
H. Participaciones (H=h1+h2+h3+h4+h5+h6+h7+h8+h9+h10+h11)	0	0	0	0	0	0
h1) Fondo General de Participaciones	0	0	0	0	0	0
h2) Fondo de Fomento Municipal	0	0	0	0	0	0
h3) Fondo de Fiscalización y Recaudación	0	0	0	0	0	0
h4) Fondo de Compensación	0	0	0	0	0	0
h5) Fondo de Extracción de Hidrocarburos	0	0	0	0	0	0
h6) Impuesto Especial Sobre Producción y Servicios	0	0	0	0	0	0
h7) 0.136% de la Recaudación Federal Participable	0	0	0	0	0	0
h8) 3.17% Sobre Extracción de Petróleo	0	0	0	0	0	0
h9) Gasolinas y Diésel	0	0	0	0	0	0
h10) Fondo del Impuesto Sobre la Renta	0	0	0	0	0	0
h11) Fondo de Estabilización de los Ingresos de las Entidades Federativas	0	0	0	0	0	0
I. Incentivos Derivados de la Colaboración Fiscal (I=i1+i2+i3+i4+i5)	0	0	0	0	0	0
i1) Tenencia o Uso de Vehículos	0	0	0	0	0	0
i2) Fondo de Compensación ISAN	0	0	0	0	0	0
i3) Impuesto Sobre Automóviles Nuevos	0	0	0	0	0	0
i4) Fondo de Compensación de Repecos- Intermedios	0	0	0	0	0	0
i5) Otros Incentivos Económicos	0	0	0	0	0	0
J. Transferencias y Asignaciones	6,001,122	0	6,001,122	2,873,577	2,873,577	-3,127,545
K. Convenios	0	0	0	0	0	0
k1) Otros Convenios y Subsidios	0	0	0	0	0	0
L. Otros Ingresos de Libre Disposición (L=I+J2)	0	0	0	0	0	0

SEGUNDO INFORME TRIMESTRAL DEL GASTO PÚBLICO 2024

GOBIERNO DEL ESTADO DE VERACRUZ DE IGNACIO DE LA LLAVE


ACADEMIA VERACRUZANA DE LAS LENGUAS INDIGENAS

Estado Analítico de Ingresos Detallado - LDF

Del 1 de enero al 30 de junio de 2024

(Cifras en Pesos)

Concepto (c)	Ingreso					Diferencia (e)
	Estimado (d)	Ampliaciones/ (Reducciones)	Modificado	Devengado	Recaudado	
11) Participaciones en Ingresos Locales	0	0	0	0	0	0
12) Otros Ingresos de Libre Disposición	0	0	0	0	0	0
I. Total de Ingresos de Libre Disposición (I=A+B+C+D+E+F+G+H+I+J+K+L)	6,115,820	80,000	6,195,820	3,053,761	3,053,761	-3,062,059
Ingresos Excedentes de Ingresos de Libre Disposición						-3,062,059
Transferencias Federales Etiquetadas						
A. Aportaciones (A=a1+a2+a3+a4+a5+a6+a7+a8)	0	0	0	0	0	0
a1) Fondo de Aportaciones para la Nómina Educativa y Gasto Operativo	0	0	0	0	0	0
a2) Fondo de Aportaciones para los Servicios de Salud	0	0	0	0	0	0
a3) Fondo de Aportaciones para la Infraestructura Social	0	0	0	0	0	0
a4) Fondo de Aportaciones para el Fortalecimiento de los Municipios y de las Demarcaciones Territoriales del Distrito Federal	0	0	0	0	0	0
a5) Fondo de Aportaciones Múltiples	0	0	0	0	0	0
a6) Fondo de Aportaciones para la Educación Tecnológica y de Adultos	0	0	0	0	0	0
a7) Fondo de Aportaciones para la Seguridad Pública de los Estados y del Distrito Federal	0	0	0	0	0	0
a8) Fondo de Aportaciones para el Fortalecimiento de las Entidades Federativas	0	0	0	0	0	0
B. Convenios (B=b1+b2+b3+b4)	0	0	0	0	0	0
b1) Convenios de Protección Social en Salud	0	0	0	0	0	0
b2) Convenios de Descentralización	0	0	0	0	0	0

SEGUNDO INFORME TRIMESTRAL DEL GASTO PÚBLICO 2024

GOBIERNO DEL ESTADO DE VERACRUZ DE IGNACIO DE LA LLAVE

ACADEMIA VERACRUZANA DE LAS LENGUAS INDIGENAS


Estado Analítico de Ingresos Detallado - LDF

Del 1 de enero al 30 de junio de 2024

(Cifras en Pesos)

Concepto (c)	Ingreso					Diferencia (e)
	Estimado (d)	Ampliaciones/ (Reducciones)	Modificado	Devengado	Recaudado	
b3) Convenios de Reasignación	0	0	0	0	0	0
b4) Otros Convenios y Subsidios	0	0	0	0	0	0
C. Fondos Distintos de Aportaciones (C=c1+c2)	0	0	0	0	0	0
c1) Fondo para Entidades Federativas y Municipios	0	0	0	0	0	0
Productores de Hidrocarburos	0	0	0	0	0	0
c2) Fondo Minero	0	0	0	0	0	0
D. Transferencias, Asignaciones, Subsidios y Subvenciones, y Pensiones y Jubilaciones	0	0	0	0	0	0
E. Otras Transferencias Federales Etiquetadas	0	0	0	0	0	0
II. Total de Transferencias Federales Etiquetadas (II = A + B + C + D + E)	0	0	0	0	0	0
III. Ingresos Derivados de Financiamientos (III = A)	0	0	0	0	0	0
A. Ingresos Derivados de Financiamientos	0	0	0	0	0	0
IV. Total de Ingresos (IV = I + II + III)	6,115,820	80,000	6,195,820	3,053,761	3,053,761	-3,062,059
Datos Informativos						
1. Ingresos Derivados de Financiamientos con Fuente de Pago de Ingresos de Libre Disposición	0	0	0	0	0	0
2. Ingresos Derivados de Financiamientos con Fuente de Pago de Transferencias Federales Etiquetadas	0	0	0	0	0	0
3. Ingresos Derivados de Financiamientos (3 = 1 + 2)	0	0	0	0	0	0

ELABORÓ



L.C. MARIA DE LOS ANGELES CORTES CARRERA
JEFA DE LA SECCION DE RECURSOS FINANCIEROS

VERIFICÓ



LIC. ADY SILVIA AZAMAR GONZALEZ
JEFA DEL DEPARTAMENTO ADMINISTRATIVO

AUTORIZO



MTRG. ELEUTERIO OLARTE TIBURCIO
DIRECTOR GENERAL

SEGUNDO INFORME TRIMESTRAL DEL GASTO PÚBLICO 2024

GOBIERNO DEL ESTADO DE VERACRUZ DE IGNACIO DE LA LLAVE

ACADEMIA VERACRUZANA DE LAS LENGUAS INDIGENAS

Estado Analítico del Ejercicio del Presupuesto de Egresos Detallado - LDF

Clasificación por Objeto del Gasto (Capítulo y Concepto)

Del 1 de enero al 30 de junio de 2024

(Cifras en Pesos)

Concepto (c)	Egresos					Subejercicio (e)
	Aprobado (d)	Ampliaciones/ (Reducciones)	Modificado	Devengado	Pagado	
I. Gasto No Etiquetado (I=A+B+C+D+E+F+G+H+I)	6,115,820	80,000	6,195,820	2,962,326	2,962,326	3,233,494
A. Servicios Personales (A=a1+a2+a3+a4+a5+a6+a7)	5,767,068	-184,000	5,583,068	2,720,049	2,720,049	2,863,019
a1) Remuneraciones al Personal de Carácter Permanente	0	0	0	0	0	0
a2) Remuneraciones al Personal de Carácter Transitorio	0	0	0	0	0	0
a3) Remuneraciones Adicionales y Especiales	811,796	0	811,796	361,461	361,461	450,335
a4) Seguridad Social	268,173	0	268,173	109,796	109,796	158,377
a5) Otras Prestaciones Sociales y Económicas	4,687,099	-184,000	4,503,099	2,248,792	2,248,792	2,254,307
a6) Previsiones	0	0	0	0	0	0
a7) Pago de Estímulos a Servidores Públicos	0	0	0	0	0	0
B. Materiales y Suministros (B=b1+b2+b3+b4+b5+b6+b7+b8+b9)	17,525	0	17,525	0	0	17,525
b1) Materiales de Administración, Emisión de Documentos y Artículos Oficiales	17,525	0	17,525	0	0	17,525
b2) Alimentos y Utensilios	0	0	0	0	0	0
b3) Materias Primas y Materiales de Producción y Comercialización	0	0	0	0	0	0
b4) Materiales y Artículos de Construcción y de Reparación	0	0	0	0	0	0
b5) Productos Químicos, Farmacéuticos y de Laboratorio	0	0	0	0	0	0
b6) Combustibles, Lubricantes y Aditivos	0	0	0	0	0	0
b7) Vestuario, Blancos, Prendas de Protección y Artículos Deportivos	0	0	0	0	0	0
b8) Materiales y Suministros Para Seguridad	0	0	0	0	0	0
b9) Herramientas, Refacciones y Accesorios Menores	0	0	0	0	0	0
C. Servicios Generales (C=c1+c2+c3+c4+c5+c6+c7+c8+c9)	331,227	264,000	595,227	242,277	242,277	352,950
c1) Servicios Básicos	50,600	0	50,600	23,446	23,446	27,154
c2) Servicios de Arrendamiento	145,000	0	145,000	14,586	14,586	130,414
c3) Servicios Profesionales, Científicos, Técnicos y Otros Servicios	88,000	65,338	153,338	79,698	79,698	73,640
c4) Servicios Financieros, Bancarios y Comerciales	26,300	-2	26,298	15,776	15,776	10,522
c5) Servicios de Instalación, Reparación, Mantenimiento y Conservación	0	0	0	0	0	0
c6) Servicios de Comunicación Social y Publicidad	0	1,059	1,059	1,059	1,059	0
c7) Servicios de Traslado y Viáticos	21,327	10,772	32,099	28,024	28,024	4,075
c8) Servicios Oficiales	0	485	485	485	485	0

SEGUNDO INFORME TRIMESTRAL DEL GASTO PÚBLICO 2024

GOBIERNO DEL ESTADO DE VERACRUZ DE IGNACIO DE LA LLAVE

ACADEMIA VERACRUZANA DE LAS LENGUAS INDIGENAS

Estado Analítico del Ejercicio del Presupuesto de Egresos Detallado - LDF

Clasificación por Objeto del Gasto (Capítulo y Concepto)

Del 1 de enero al 30 de junio de 2024

(Cifras en Pesos)

Concepto (c)	Egresos					Subejercicio (e)
	Aprobado (d)	Ampliaciones/ (Reducciones)	Modificado	Devengado	Pagado	
c9) Otros Servicios Generales	0	186,348	186,348	79,203	79,203	107,145
D. Transferencias, Asignaciones, Subsidios y Otras Ayudas (D=d1+d2+d3+d4+d5+d6+d7+d8+d9)	0	0	0	0	0	0
d1) Transferencias Internas y Asignaciones al Sector Público	0	0	0	0	0	0
d2) Transferencias al Resto del Sector Público	0	0	0	0	0	0
d3) Subsidios y Subvenciones	0	0	0	0	0	0
d4) Ayudas Sociales	0	0	0	0	0	0
d5) Pensiones y Jubilaciones	0	0	0	0	0	0
d6) Transferencias a Fideicomisos, Mandatos y Otros Análogos	0	0	0	0	0	0
d7) Transferencias a la Seguridad Social	0	0	0	0	0	0
d8) Donativos	0	0	0	0	0	0
d9) Transferencias al Exterior	0	0	0	0	0	0
E. Bienes Muebles, Inmuebles e Intangibles (E=e1+e2+e3+e4+e5+e6+e7+e8+e9)	0	0	0	0	0	0
e1) Mobiliario y Equipo de Administración	0	0	0	0	0	0
e2) Mobiliario y Equipo Educativo y Recreativo	0	0	0	0	0	0
e3) Equipo e Instrumental Médico y de Laboratorio	0	0	0	0	0	0
e4) Vehículos y Equipo de Transporte	0	0	0	0	0	0
e5) Equipo de Defensa y Seguridad	0	0	0	0	0	0
e6) Maquinaria, Otros Equipos y Herramientas	0	0	0	0	0	0
e7) Activos Biológicos	0	0	0	0	0	0
e8) Bienes Inmuebles	0	0	0	0	0	0
e9) Activos Intangibles	0	0	0	0	0	0
F. Inversión Pública (F=f1+f2+f3)	0	0	0	0	0	0
f1) Obra Pública en Bienes de Dominio Público	0	0	0	0	0	0
f2) Obra Pública en Bienes Propios	0	0	0	0	0	0
f3) Proyectos Productivos y Acciones de Fomento	0	0	0	0	0	0
G. Inversiones Financieras y Otras Provisiones (G=g1+g2+g3+g4+g5+g6+g7)	0	0	0	0	0	0
g1) Inversiones Para el Fomento de Actividades Productivas	0	0	0	0	0	0
g2) Acciones y Participaciones de Capital	0	0	0	0	0	0
g3) Compra de Títulos y Valores	0	0	0	0	0	0

SEGUNDO INFORME TRIMESTRAL DEL GASTO PÚBLICO 2024

GOBIERNO DEL ESTADO DE VERACRUZ DE IGNACIO DE LA LLAVE

ACADEMIA VERACRUZANA DE LAS LENGUAS INDIGENAS

Estado Analítico del Ejercicio del Presupuesto de Egresos Detallado - LDF

Clasificación por Objeto del Gasto (Capítulo y Concepto)

Del 1 de enero al 30 de junio de 2024

(Cifras en Pesos)

Concepto (c)	Egresos					Subejercicio (e)
	Aprobado (d)	Ampliaciones/ (Reducciones)	Modificado	Devengado	Pagado	
g4) Concesión de Préstamos	0	0	0	0	0	0
g5) Inversiones en Fideicomisos, Mandatos y Otros Análogos	0	0	0	0	0	0
Fideicomiso de Desastres Naturales (Informativo)	0	0	0	0	0	0
g6) Otras Inversiones Financieras	0	0	0	0	0	0
g7) Provisiones para Contingencias y Otras Erogaciones Especiales	0	0	0	0	0	0
H. Participaciones y Aportaciones (H=h1+h2+h3)	0	0	0	0	0	0
h1) Participaciones	0	0	0	0	0	0
h2) Aportaciones	0	0	0	0	0	0
h3) Convenios	0	0	0	0	0	0
I. Deuda Pública (I=i1+i2+i3+i4+i5+i6+i7)	0	0	0	0	0	0
i1) Amortización de la Deuda Pública	0	0	0	0	0	0
i2) Intereses de la Deuda Pública	0	0	0	0	0	0
i3) Comisiones de la Deuda Pública	0	0	0	0	0	0
i4) Gastos de la Deuda Pública	0	0	0	0	0	0
i5) Costo por Coberturas	0	0	0	0	0	0
i6) Apoyos Financieros	0	0	0	0	0	0
i7) Adeudos de Ejercicios Fiscales Anteriores (ADEFAS)	0	0	0	0	0	0
II. Gasto Etiquetado (II=A+B+C+D+E+F+G+H+I)	0	0	0	0	0	0
A. Servicios Personales (A=a1+a2+a3+a4+a5+a6+a7)	0	0	0	0	0	0
a1) Remuneraciones al Personal de Carácter Permanente	0	0	0	0	0	0
a2) Remuneraciones al Personal de Carácter Transitorio	0	0	0	0	0	0
a3) Remuneraciones Adicionales y Especiales	0	0	0	0	0	0
a4) Seguridad Social	0	0	0	0	0	0
a5) Otras Prestaciones Sociales y Económicas	0	0	0	0	0	0
a6) Previsiones	0	0	0	0	0	0
a7) Pago de Estímulos a Servidores Públicos	0	0	0	0	0	0
B. Materiales y Suministros (B=b1+b2+b3+b4+b5+b6+b7+b8+b9)	0	0	0	0	0	0
b1) Materiales de Administración, Emisión de Documentos y Artículos Oficiales	0	0	0	0	0	0
b2) Alimentos y Utensilios	0	0	0	0	0	0
b3) Materias Primas y Materiales de Producción y Comercialización	0	0	0	0	0	0
b4) Materiales y Artículos de Construcción y de Reparación	0	0	0	0	0	0
b5) Productos Químicos, Farmacéuticos y de Laboratorio	0	0	0	0	0	0
b6) Combustibles, Lubricantes y Aditivos	0	0	0	0	0	0

SEGUNDO INFORME TRIMESTRAL DEL GASTO PÚBLICO 2024

GOBIERNO DEL ESTADO DE VERACRUZ DE IGNACIO DE LA LLAVE

ACADEMIA VERACRUZANA DE LAS LENGUAS INDIGENAS

Estado Analítico del Ejercicio del Presupuesto de Egresos Detallado - LDF

Clasificación por Objeto del Gasto (Capítulo y Concepto)

Del 1 de enero al 30 de junio de 2024

(Cifras en Pesos)

Concepto (c)	Egresos					Subejercicio (e)
	Aprobado (d)	Ampliaciones/ (Reducciones)	Modificado	Devengado	Pagado	
b7) Vestuario, Blancos, Prendas de Protección y Artículos Deportivos	0	0	0	0	0	0
b8) Materiales y Suministros Para Seguridad	0	0	0	0	0	0
b9) Herramientas, Refacciones y Accesorios Menores	0	0	0	0	0	0
C. Servicios Generales (C=c1+c2+c3+c4+c5+c6+c7+c8+c9)	0	0	0	0	0	0
c1) Servicios Básicos	0	0	0	0	0	0
c2) Servicios de Arrendamiento	0	0	0	0	0	0
c3) Servicios Profesionales, Científicos, Técnicos y Otros Servicios	0	0	0	0	0	0
c4) Servicios Financieros, Bancarios y Comerciales	0	0	0	0	0	0
c5) Servicios de Instalación, Reparación, Mantenimiento y Conservación	0	0	0	0	0	0
c6) Servicios de Comunicación Social y Publicidad	0	0	0	0	0	0
c7) Servicios de Traslado y Viáticos	0	0	0	0	0	0
c8) Servicios Oficiales	0	0	0	0	0	0
c9) Otros Servicios Generales	0	0	0	0	0	0
D. Transferencias, Asignaciones, Subsidios y Otras Ayudas (D=d1+d2+d3+d4+d5+d6+d7+d8+d9)	0	0	0	0	0	0
d1) Transferencias Internas y Asignaciones al Sector Público	0	0	0	0	0	0
d2) Transferencias al Resto del Sector Público	0	0	0	0	0	0
d3) Subsidios y Subvenciones	0	0	0	0	0	0
d4) Ayudas Sociales	0	0	0	0	0	0
d5) Pensiones y Jubilaciones	0	0	0	0	0	0
d6) Transferencias a Fideicomisos, Mandatos y Otros Análogos	0	0	0	0	0	0
d7) Transferencias a la Seguridad Social	0	0	0	0	0	0
d8) Donativos	0	0	0	0	0	0
d9) Transferencias al Exterior	0	0	0	0	0	0
E. Bienes Muebles, Inmuebles e Intangibles (E=e1+e2+e3+e4+e5+e6+e7+e8+e9)	0	0	0	0	0	0
e1) Mobiliario y Equipo de Administración	0	0	0	0	0	0
e2) Mobiliario y Equipo Educativo y Recreativo	0	0	0	0	0	0
e3) Equipo e Instrumental Médico y de Laboratorio	0	0	0	0	0	0
e4) Vehículos y Equipo de Transporte	0	0	0	0	0	0
e5) Equipo de Defensa y Seguridad	0	0	0	0	0	0
e6) Maquinaria, Otros Equipos y Herramientas	0	0	0	0	0	0
e7) Activos Biológicos	0	0	0	0	0	0
e8) Bienes Inmuebles	0	0	0	0	0	0

SEGUNDO INFORME TRIMESTRAL DEL GASTO PÚBLICO 2024

GOBIERNO DEL ESTADO DE VERACRUZ DE IGNACIO DE LA LLAVE

ACADEMIA VERACRUZANA DE LAS LENGUAS INDIGENAS

Estado Analítico del Ejercicio del Presupuesto de Egresos Detallado - LDF

Clasificación por Objeto del Gasto (Capítulo y Concepto)

Del 1 de enero al 30 de junio de 2024

(Cifras en Pesos)

Concepto (c)	Egresos					Subejercicio (e)
	Aprobado (d)	Ampliaciones/ (Reducciones)	Modificado	Devengado	Pagado	
e9) Activos Intangibles	0	0	0	0	0	0
F. Inversión Pública (F=f1+f2+f3)	0	0	0	0	0	0
f1) Obra Pública en Bienes de Dominio Público	0	0	0	0	0	0
f2) Obra Pública en Bienes Propios	0	0	0	0	0	0
f3) Proyectos Productivos y Acciones de Fomento	0	0	0	0	0	0
G. Inversiones Financieras y Otras Provisiones (G=g1+g2+g3+g4+g5+g6+g7)	0	0	0	0	0	0
g1) Inversiones Para el Fomento de Actividades Productivas	0	0	0	0	0	0
g2) Acciones y Participaciones de Capital	0	0	0	0	0	0
g3) Compra de Títulos y Valores	0	0	0	0	0	0
g4) Concesión de Préstamos	0	0	0	0	0	0
g5) Inversiones en Fideicomisos, Mandatos y Otros Análogos	0	0	0	0	0	0
Fideicomiso de Desastres Naturales (Informativo)	0	0	0	0	0	0
g6) Otras Inversiones Financieras	0	0	0	0	0	0
g7) Provisiones para Contingencias y Otras Erogaciones Especiales	0	0	0	0	0	0
H. Participaciones y Aportaciones (H=h1+h2+h3)	0	0	0	0	0	0
h1) Participaciones	0	0	0	0	0	0
h2) Aportaciones	0	0	0	0	0	0
h3) Convenios	0	0	0	0	0	0
I. Deuda Pública (I=i1+i2+i3+i4+i5+i6+i7)	0	0	0	0	0	0
i1) Amortización de la Deuda Pública	0	0	0	0	0	0
i2) Intereses de la Deuda Pública	0	0	0	0	0	0
i3) Comisiones de la Deuda Pública	0	0	0	0	0	0
i4) Gastos de la Deuda Pública	0	0	0	0	0	0
i5) Costo por Coberturas	0	0	0	0	0	0
i6) Apoyos Financieros	0	0	0	0	0	0
i7) Adeudos de Ejercicios Fiscales Anteriores (ADEFAS)	0	0	0	0	0	0
III. Total de Egresos (III = I + II)	6,115,820	80,000	6,195,820	2,962,326	2,962,326	3,233,494


ELABORÓ


L.C. MARIA DE LOS ANGELES CORTES CARRERA
JEFA DE LA SECCION DE RECURSOS FINANCIEROS

VERIFICÓ


LIC. ADY SILVIA AZAMAR GONZALEZ
JEFA DEL DEPARTAMENTO ADMINISTRATIVO

AUTORIZÓ


MTRO. ELEUTERIO OLARTE TIBURCIO
DIRECTOR GENERAL

SEGUNDO INFORME TRIMESTRAL DEL GASTO PÚBLICO 2024

GOBIERNO DEL ESTADO DE VERACRUZ DE IGNACIO DE LA LLAVE

ACADEMIA VERACRUZANA DE LAS LENGUAS INDIGENAS

Estado Analítico del Ejercicio del Presupuesto de Egresos Detallado - LDF

Clasificación Administrativa

Del 1 de enero al 30 de junio de 2024

(Cifras en Pesos)

Concepto (c)	Egresos					Subejercicio (e)
	Aprobado (d)	Ampliaciones/ (Reducciones)	Modificado	Devengado	Pagado	
I. Gasto No Etiquetado	6,115,820	80,000	6,195,820	2,962,327	2,962,327	3,233,493
A. Dependencia o Unidad Administrativa 1	6,115,820	80,000	6,195,820	2,962,327	2,962,327	3,233,493
II. Gasto Etiquetado	0	0	0	0	0	0
A. Dependencia o Unidad Administrativa 1	0	0	0	0	0	0
III. Total de Egresos (III = I + II)	6,115,820	80,000	6,195,820	2,962,327	2,962,327	3,233,493

ELABORÓ



L.C. MARIA DE LOS ANGELES CORTES CARRERA
JEFA DE LA SECCION DE RECURSOS FINANCIEROS

VERIFICÓ



LIC. ADY SILVIA AZAMAR GONZALEZ
JEFA DEL DEPARTAMENTO ADMINISTRATIVO

AUTORIZÓ



MTRO. ELEUTERIO OLARTE TIBURCIO
DIRECTOR GENERAL

SEGUNDO INFORME TRIMESTRAL DEL GASTO PÚBLICO 2024
GOBIERNO DEL ESTADO DE VERACRUZ DE IGNACIO DE LA LLAVE
ACADEMIA VERACRUZANA DE LAS LENGUAS INDIGENAS
Estado Analítico del Ejercicio del Presupuesto de Egresos Detallado - LDF
Clasificación Funcional (Finalidad y Función)
Del 1 de enero al 30 de junio de 2024
(Cifras en Pesos)

Concepto (c)	Egresos					Subejercicio (e)
	Aprobado (d)	Ampliaciones/ (Reducciones)	Modificado	Devengado	Pagado	
I. Gasto No Etiquetado (I=A+B+C+D)	6,115,820	80,000	6,195,820	2,962,327	2,962,327	3,233,493
A. Gobierno (A=a1+a2+a3+a4+a5+a6+a7+a8)	0	0	0	0	0	0
a1) Legislación	0	0	0	0	0	0
a2) Justicia	0	0	0	0	0	0
a3) Coordinación de la Política de Gobierno	0	0	0	0	0	0
a4) Relaciones Exteriores	0	0	0	0	0	0
a5) Asuntos Financieros y Hacendarios	0	0	0	0	0	0
a6) Seguridad Nacional	0	0	0	0	0	0
a7) Asuntos de Orden Público y de Seguridad Interior	0	0	0	0	0	0
a8) Otros Servicios Generales	0	0	0	0	0	0
B. Desarrollo Social (B=b1+b2+b3+b4+b5+b6+b7)	6,115,820	80,000	6,195,820	2,962,327	2,962,327	3,233,493
b1) Protección Ambiental	0	0	0	0	0	0
b2) Vivienda y Servicios a la Comunidad	0	0	0	0	0	0
b3) Salud	0	0	0	0	0	0
b4) Recreación, Cultura y Otras Manifestaciones Sociales	6,115,820	80,000	6,195,820	2,962,327	2,962,327	3,233,493
b5) Educación	0	0	0	0	0	0
b6) Protección Social	0	0	0	0	0	0
b7) Otros Asuntos Sociales	0	0	0	0	0	0
C. Desarrollo Económico (C=c1+c2+c3+c4+c5+c6+c7+c8+c9)	0	0	0	0	0	0
c1) Asuntos Económicos, Comerciales y Laborales en General	0	0	0	0	0	0
c2) Agropecuaria, Silvicultura, Pesca y Caza	0	0	0	0	0	0
c3) Combustibles y Energía	0	0	0	0	0	0
c4) Minería, Manufacturas y Construcción	0	0	0	0	0	0
c5) Transporte	0	0	0	0	0	0
c6) Comunicaciones	0	0	0	0	0	0
c7) Turismo	0	0	0	0	0	0
c8) Ciencia, Tecnología e Innovación	0	0	0	0	0	0
c9) Otras Industrias y Otros Asuntos Económicos	0	0	0	0	0	0
D. Otras No Clasificadas en Funciones Anteriores (D=d1+d2+d3+d4)	0	0	0	0	0	0

SEGUNDO INFORME TRIMESTRAL DEL GASTO PÚBLICO 2024

GOBIERNO DEL ESTADO DE VERACRUZ DE IGNACIO DE LA LLAVE

ACADEMIA VERACRUZANA DE LAS LENGUAS INDIGENAS

Estado Analítico del Ejercicio del Presupuesto de Egresos Detallado - LDF

Clasificación Funcional (Finalidad y Función)

Del 1 de enero al 30 de junio de 2024

(Cifras en Pesos)

Concepto (c)	Egresos					Subejercicio (e)
	Aprobado (d)	Ampliaciones/ (Reducciones)	Modificado	Devengado	Pagado	
d1) Transacciones de la Deuda Publica / Costo Financiero de la Deuda	0	0	0	0	0	0
d2) Transferencias, Participaciones y Aportaciones entre Diferentes Niveles y Órdenes de Gobierno	0	0	0	0	0	0
d3) Saneamiento del Sistema Financiero	0	0	0	0	0	0
d4) Adeudos de Ejercicios Fiscales Anteriores	0	0	0	0	0	0
II. Gasto Etiquetado (II=A+B+C+D)	0	0	0	0	0	0
A. Gobierno (A=a1+a2+a3+a4+a5+a6+a7+a8)	0	0	0	0	0	0
a1) Legislación	0	0	0	0	0	0
a2) Justicia	0	0	0	0	0	0
a3) Coordinación de la Política de Gobierno	0	0	0	0	0	0
a4) Relaciones Exteriores	0	0	0	0	0	0
a5) Asuntos Financieros y Hacendarios	0	0	0	0	0	0
a6) Seguridad Nacional	0	0	0	0	0	0
a7) Asuntos de Orden Público y de Seguridad Interior	0	0	0	0	0	0
a8) Otros Servicios Generales	0	0	0	0	0	0
B. Desarrollo Social (B=b1+b2+b3+b4+b5+b6+b7)	0	0	0	0	0	0
b1) Protección Ambiental	0	0	0	0	0	0
b2) Vivienda y Servicios a la Comunidad	0	0	0	0	0	0
b3) Salud	0	0	0	0	0	0
b4) Recreación, Cultura y Otras Manifestaciones Sociales	0	0	0	0	0	0
b5) Educación	0	0	0	0	0	0
b6) Protección Social	0	0	0	0	0	0
b7) Otros Asuntos Sociales	0	0	0	0	0	0
C. Desarrollo Económico (C=c1+c2+c3+c4+c5+c6+c7+c8+c9)	0	0	0	0	0	0
c1) Asuntos Económicos, Comerciales y Laborales en General	0	0	0	0	0	0
c2) Agropecuaria, Silvicultura, Pesca y Caza	0	0	0	0	0	0
c3) Combustibles y Energía	0	0	0	0	0	0
c4) Minería, Manufacturas y Construcción	0	0	0	0	0	0
c5) Transporte	0	0	0	0	0	0
c6) Comunicaciones	0	0	0	0	0	0
c7) Turismo	0	0	0	0	0	0
c8) Ciencia, Tecnología e Innovación	0	0	0	0	0	0
c9) Otras Industrias y Otros Asuntos Económicos	0	0	0	0	0	0

SEGUNDO INFORME TRIMESTRAL DEL GASTO PÚBLICO 2024
GOBIERNO DEL ESTADO DE VERACRUZ DE IGNACIO DE LA LLAVE
ACADEMIA VERACRUZANA DE LAS LENGUAS INDIGENAS
Estado Analítico del Ejercicio del Presupuesto de Egresos Detallado - LDF
Clasificación Funcional (Finalidad y Función)
Del 1 de enero al 30 de junio de 2024
(Cifras en Pesos)

Concepto (c)	Egresos					Subejercicio (e)
	Aprobado (d)	Ampliaciones/ (Reducciones)	Modificado	Devengado	Pagado	
D. Otras No Clasificadas en Funciones Anteriores (D=d1+d2+d3+d4)	0	0	0	0	0	0
d1) Transacciones de la Deuda Publica / Costo Financiero de la Deuda	0	0	0	0	0	0
d2) Transferencias, Participaciones y Aportaciones entre Diferentes Niveles y Órdenes de Gobierno	0	0	0	0	0	0
d3) Saneamiento del Sistema Financiero	0	0	0	0	0	0
d4) Adeudos de Ejercicios Fiscales Anteriores	0	0	0	0	0	0
III. Total de Egresos (III = I + II)	6,115,820	80,000	6,195,820	2,962,327	2,962,327	3,233,493

ELABORÓ



L.C. MARIA DE LOS ANGELES CORTES CARRERA
 JEFA DE LA SECCION DE RECURSOS FINANCIEROS

VERIFICÓ




LIC. ADY SILVIA AZAMAR GONZALEZ
 JEFA DEL DEPARTAMENTO ADMINISTRATIVO

ERRORCOG

ERRORCOG

ERRORCOG

AUTORIZO



MTRO. EEBUTERIO OLARTE TIBURCIO
 DIRECTOR GENERAL

SEGUNDO INFORME TRIMESTRAL DEL GASTO PÚBLICO 2024

GOBIERNO DEL ESTADO DE VERACRUZ DE IGNACIO DE LA LLAVE

ACADEMIA VERACRUZANA DE LAS LENGUAS INDIGENAS

Estado Analítico del Ejercicio del Presupuesto de Egresos Detallado - LDF

Clasificación de Servicios Personales por Categoría

Del 1 de enero al 30 de junio de 2024

(Cifras en Pesos)

Concepto (c)	Egresos					Subejercicio (e)
	Aprobado (d)	Ampliaciones/ (Reducciones)	Modificado	Devengado	Pagado	
I. Gasto No Etiquetado (I=A+B+C+D+E+F)	5,767,068	-184,000	5,583,068	2,720,049	2,720,049	2,863,019
A. Personal Administrativo y de Servicio Público	5,767,068	-184,000	5,583,068	2,720,049	2,720,049	2,863,019
B. Magisterio	0	0	0	0	0	0
C. Servicios de Salud (C=c1+c2)	0	0	0	0	0	0
c1) Personal Administrativo	0	0	0	0	0	0
c2) Personal Médico, Paramédico y afin	0	0	0	0	0	0
D. Seguridad Pública	0	0	0	0	0	0
E. Gastos asociados a la implementación de nuevas leyes federales o reformas a las mismas (E = e1 + e2)	0	0	0	0	0	0
e1) Nombre del Programa o Ley 1	0	0	0	0	0	0
e2) Nombre del Programa o Ley 2	0	0	0	0	0	0
F. Sentencias laborales definitivas	0	0	0	0	0	0
II. Gasto Etiquetado (II=A+B+C+D+E+F)	0	0	0	0	0	0
A. Personal Administrativo y de Servicio Público	0	0	0	0	0	0
B. Magisterio	0	0	0	0	0	0
C. Servicios de Salud (C=c1+c2)	0	0	0	0	0	0
c1) Personal Administrativo	0	0	0	0	0	0
c2) Personal Médico, Paramédico y afin	0	0	0	0	0	0
D. Seguridad Pública	0	0	0	0	0	0
E. Gastos asociados a la implementación de nuevas leyes federales o reformas a las mismas (E = e1 + e2)	0	0	0	0	0	0
e1) Nombre del Programa o Ley 1	0	0	0	0	0	0
e2) Nombre del Programa o Ley 2	0	0	0	0	0	0
F. Sentencias laborales definitivas	0	0	0	0	0	0
III. Total del Gasto en Servicios Personales (III = I + II)	5,767,068	-184,000	5,583,068	2,720,049	2,720,049	2,863,019


ELABORÓ


L.C. MARIA DE LOS ANGELES CORTES CARRERA
JEFA DE LA SECCION DE RECURSOS FINANCIEROS

VERIFICÓ


LIC. ADY SILVIA AZAMAR GONZALEZ
JEFA DEL DEPARTAMENTO ADMINISTRATIVO

AUTORIZÓ


MTRO. ELEUTERIO OLARTE TIBURCIO
DIRECTOR GENERAL

SEGUNDO INFORME TRIMESTRAL DEL GASTO PÚBLICO 2024
GOBIERNO DEL ESTADO DE VERACRUZ DE IGNACIO DE LA LLAVE
ACADEMIA VERACRUZANA DE LAS LENGUAS INDIGENAS
Gufa de Cumplimiento de la Ley de Disciplina Financiera de las Entidades Federativas y Municipios
Del 1 de enero al 30 de junio de 2024

Indicadores de Observancia (c)	Implementación		Resultado		Fundamento (h)	Comentarios (i)
	SI	NO	Monto o valor (f)	Unidad (pesos/porcentaje) (g)		
	Mecanismo de Verificación (d)	Fecha estimada de cumplimiento (e)				
INDICADORES PRESUPUESTARIOS						
A. INDICADORES CUANTITATIVOS						
1	3					
a. Propuesto	Iniciativa de Ley de Ingresos y Proyecto de Presupuesto de Egresos	N/A	N/A	pesos	Art. 6 y 19 de la LDF	
b. Estimado/Aprobado	Ley de Ingresos y Presupuesto de Egresos	N/A	N/A	pesos	Art. 6 y 19 de la LDF	
c. Devengado	Cuenta Pública / Formato 4 LDF	N/A	N/A	pesos	Art. 6 y 19 de la LDF	
2 Balance Presupuestario de Recursos Disponibles Sostenible (k)						
a. Propuesto	Iniciativa de Ley de Ingresos y Proyecto de Presupuesto de Egresos	N/A	N/A	pesos	Art. 6 y 19 de la LDF	
b. Estimado/Aprobado	Ley de Ingresos y Presupuesto de Egresos	N/A	N/A	pesos	Art. 6 y 19 de la LDF	
c. Devengado	Cuenta Pública / Formato 4 LDF	N/A	N/A	pesos	Art. 6 y 19 de la LDF	
3 Financiamiento Neto dentro del Techo de Financiamiento Neto (l)						
a. Propuesto	Iniciativa de Ley de Ingresos	N/A	N/A	pesos	Art. 6, 19 y 46 de la LDF	
b. Estimado	Ley de Ingresos	N/A	N/A	pesos	Art. 6, 19 y 46 de la LDF	
c. Devengado	Cuenta Pública / Formato 4 LDF	N/A	N/A	pesos	Art. 6, 19 y 46 de la LDF	
4 Recursos destinados a la atención de desastres naturales						
a. Asignación al fideicomiso para desastres naturales (m)						
a.1 Aprobado	Reporte Trim. Formato 6 a)	N/A	N/A	pesos	Art. 9 de la LDF	
a.2 Pagado	Cuenta Pública / Formato 6 a)	N/A	N/A	pesos	Art. 9 de la LDF	
b. Aportación promedio realizada por la Entidad Federativa durante los 5 ejercicios previos, para infraestructura dañada por desastres naturales (n)	Autorizaciones de recursos aprobados por el FONDEN	N/A	N/A	pesos	Art. 9 de la LDF	
c. Saldo del fideicomiso para desastres naturales (o)	Cuenta Pública / Auxiliar de Cuentas	N/A	N/A	pesos	Art. 9 de la LDF	
d. Costo promedio de los últimos 5 ejercicios de la reconstrucción de infraestructura dañada por desastres naturales (p)	Autorizaciones de recursos aprobados por el FONDEN	N/A	N/A	pesos	Art. 9 de la LDF	
5 Techo para servicios personales (q)						
a. Asignación en el Presupuesto de Egresos	Reporte Trim. Formato 6 d)	31-dic-24	5,767,068	pesos	Art. 10 y 21 de la LDF	
b. Devengado	Reporte Trim. Formato 6 d)	30-jun-24	2,720,049	pesos	Art. 13 fracc. V y 21 de la LDF	
6 Previsiones de gasto para compromisos de pago derivados de APPs (r)						
a. Asignación en el Presupuesto de Egresos	Presupuesto de Egresos	N/A	N/A	pesos	Art. 11 y 21 de la LDF	
7 Techo de ADEFAS para el ejercicio fiscal (s)						
a. Propuesto	Proyecto de Presupuesto de Egresos	N/A	N/A	pesos	Art. 12 y 20 de la LDF	
b. Aprobado	Reporte Trim. Formato 6 a)	N/A	N/A	pesos	Art. 12 y 20 de la LDF	
c. Devengado	Cuenta Pública / Formato 6 a)	N/A	N/A	pesos	Art. 12 y 20 de la LDF	
B. INDICADORES CUALITATIVOS						
1 Iniciativa de Ley de Ingresos y Proyecto de Presupuesto de Egresos						
a. Objetivos anuales, estrategias y metas para el ejercicio fiscal (t)	Iniciativa de Ley de Ingresos y Proyecto de Presupuesto de Egresos	N/A			Art. 5 y 18 de la LDF	
b. Proyecciones de ejercicios posteriores (u)	Iniciativa de Ley de Ingresos y Proyecto de Presupuesto de Egresos / Formatos 7 a) y b)	N/A			Art. 5 y 18 de la LDF	

SEGUNDO INFORME TRIMESTRAL DEL GASTO PÚBLICO 2024
GOBIERNO DEL ESTADO DE VERACRUZ DE IGNACIO DE LA LLAVE
ACADEMIA VERACRUZANA DE LAS LENGUAS INDIGENAS
Guía de Cumplimiento de la Ley de Disciplina Financiera de las Entidades Federativas y Municipios
Del 1 de enero al 30 de junio de 2024

Indicadores de Observancia (c)	Implementación		Resultado		Fundamento (h)	Comentarios (i)
	SI	NO	Monto o valor (f)	Unidad (pesos/porcentaje) (g)		
	Mecanismo de Verificación (d)	Fecha estimada de cumplimiento (e)				
<i>Descripción de riesgos relevantes y propuestas de acción para enfrentarlos (v)</i>	Iniciativa de Ley de Ingresos y Proyecto de Presupuesto de Egresos	N/A			Art. 5 y 18 de la LDF	
<i>Resultados de ejercicios fiscales anteriores y el ejercicio fiscal en cuestión d. (w)</i>	Iniciativa de Ley de Ingresos y Proyecto de Presupuesto de Egresos / Formatos 7 c) y d)	N/A			Art. 5 y 18 de la LDF	
<i>e. Estudio actuarial de las pensiones de sus trabajadores (x)</i>	Proyecto de Presupuesto de Egresos / Formato 8	N/A			Art. 5 y 18 de la LDF	
2 Balance Presupuestario de Recursos Disponibles, en caso de ser negativo						
<i>Razones excepcionales que justifican el Balance Presupuestario de a. Recursos Disponibles negativo (y)</i>	Iniciativa de Ley de Ingresos o Proyecto de Presupuesto de Egresos	N/A			Art. 6 y 19 de la LDF	
<i>Fuente de recursos para cubrir el Balance Presupuestario de Recursos b. Disponibles negativo (z)</i>	Iniciativa de Ley de Ingresos o Proyecto de Presupuesto de Egresos	N/A			Art. 6 y 19 de la LDF	
<i>Número de ejercicios fiscales y acciones necesarias para cubrir el Balance c. Presupuestario de Recursos Disponibles negativo (aa)</i>	Iniciativa de Ley de Ingresos o Proyecto de Presupuesto de Egresos	N/A			Art. 6 y 19 de la LDF	
<i>Informes Trimestrales sobre el avance de las acciones para recuperar el Balance Presupuestario de Recursos Disponibles (bb)</i>	Reporte Trim. y Cuenta Pública	N/A			Art. 6 y 19 de la LDF	

3 Servicios Personales						
<i>a. Remuneraciones de los servidores públicos (cc)</i>	Proyecto de Presupuesto	30-jun-24			Art. 10 y 21 de la LDF	
<i>b. Previsiones salariales y económicos para cubrir incrementos salariales, creación de plazas y otros (dd)</i>	Proyecto de Presupuesto	N/A			Art. 10 y 21 de la LDF	

INDICADORES DEL EJERCICIO PRESUPUESTARIO

A. INDICADORES CUANTITATIVOS

1 Ingresos Excedentes derivados de Ingresos de Libre Disposición

<i>a. Monto de Ingresos Excedentes derivados de ILD (ee)</i>	Cuenta Pública / Formato 5	N/A	N/A	pesos	Art. 14 y 21 de la LDF	
<i>b. Monto de Ingresos Excedentes derivados de ILD destinados al fin del A.14, fracción I de la LDF (ff)</i>	Cuenta Pública	N/A	N/A	pesos	Art. 14 y 21 de la LDF	
<i>c. Monto de Ingresos Excedentes derivados de ILD destinados al fin del A.14, fracción II, a) de la LDF (gg)</i>	Cuenta Pública	N/A	N/A	pesos	Art. 14 y 21 de la LDF	
<i>d. Monto de Ingresos Excedentes derivados de ILD destinados al fin del A.14, fracción II, b) de la LDF (hh)</i>	Cuenta Pública	N/A	N/A	pesos	Art. 14 y 21 de la LDF	
<i>e. Monto de Ingresos Excedentes derivados de ILD destinados al fin del artículo noveno transitorio de la LDF (ii)</i>		N/A	N/A	pesos	Art. Noveno Transitorio de la LDF	
<i>f. Monto de Ingresos Excedentes derivados de ILD destinados al fin señalado por el Artículo 14, párrafo segundo y en el artículo 21 y Noveno Transitorio de la LDF (ij)</i>		N/A	N/A	pesos	Art. Noveno Transitorio de la LDF	
<i>e. Monto de Ingresos Excedentes derivados de ILD en un nivel de endeudamiento sostenible de acuerdo al Sistema de Alertas hasta por el 5% de los recursos para cubrir el Gasto Corriente (kk)</i>		N/A	N/A	pesos	Art. Noveno Transitorio de la LDF	

B. INDICADORES CUALITATIVOS

1 Análisis Costo-Beneficio para programas o proyectos de inversión mayores a 10 millones de UDIS (jj)	Página de internet de la Secretaría de Finanzas o Tesorería Municipal	N/A			Art. 13 frac. III y 21 de la LDF	
2 Análisis de conveniencia y análisis de transferencia de riesgos de los proyectos APPs (kk)	Página de internet de la Secretaría de Finanzas o Tesorería Municipal	N/A			Art. 13 frac. III y 21 de la LDF	
3 Identificación de población objetivo, destino y temporalidad de subsidios (ll)	Página de internet de la Secretaría de Finanzas o Tesorería Municipal	N/A			Art. 13 frac. VII y 21 de la LDF	

SEGUNDO INFORME TRIMESTRAL DEL GASTO PÚBLICO 2024
GOBIERNO DEL ESTADO DE VERACRUZ DE IGNACIO DE LA LLAVE
ACADEMIA VERACRUZANA DE LAS LENGUAS INDIGENAS
 Guía de Cumplimiento de la Ley de Disciplina Financiera de las Entidades Federativas y Municipios
 Del 1 de enero al 30 de junio de 2024

Indicadores de Observancia (c)	Implementación		Resultado		Fundamento (h)	Comentarios (i)
	SI	NO	Monto o valor (f)	Unidad (pesos/ porcentaje) (g)		
	Mecanismo de Verificación (d)	Fecha estimada de cumplimiento (e)				
INDICADORES DE DEUDA PÚBLICA						
A. INDICADORES CUANTITATIVOS						
1 Obligaciones a Corto Plazo						
a. Límite de Obligaciones a Corto Plazo (mm)		N/A	N/A	pesos	Art. 30 frac. I de la LDF	
b. Obligaciones a Corto Plazo (nn)		N/A	N/A	pesos	Art. 30 frac. I de la LDF	

ELABORÓ

 L.C. MARIA DE LOS ANGELES CORTES CARRERA
 JEFA DE LA SECCION DE RECURSOS FINANCIEROS

VERIFICÓ

 LIC. ADY SILVIA AZAMAR GONZALEZ
 JEFA DEL DEPARTAMENTO ADMINISTRATIVO

AUTORIZÓ

 MITRO ELEUTERIO DIALA TORRIBUERTO
 DIRECTOR GENERAL